



# Notice des Ollas de la Poterie Lutton





# Notice de disposition

## L'olla jardinier à enterrer d'1 litre

Idéal pour les grandes plantes d'intérieur, jardinières et carré potager

### Caractéristiques

Contenance : 1 litre

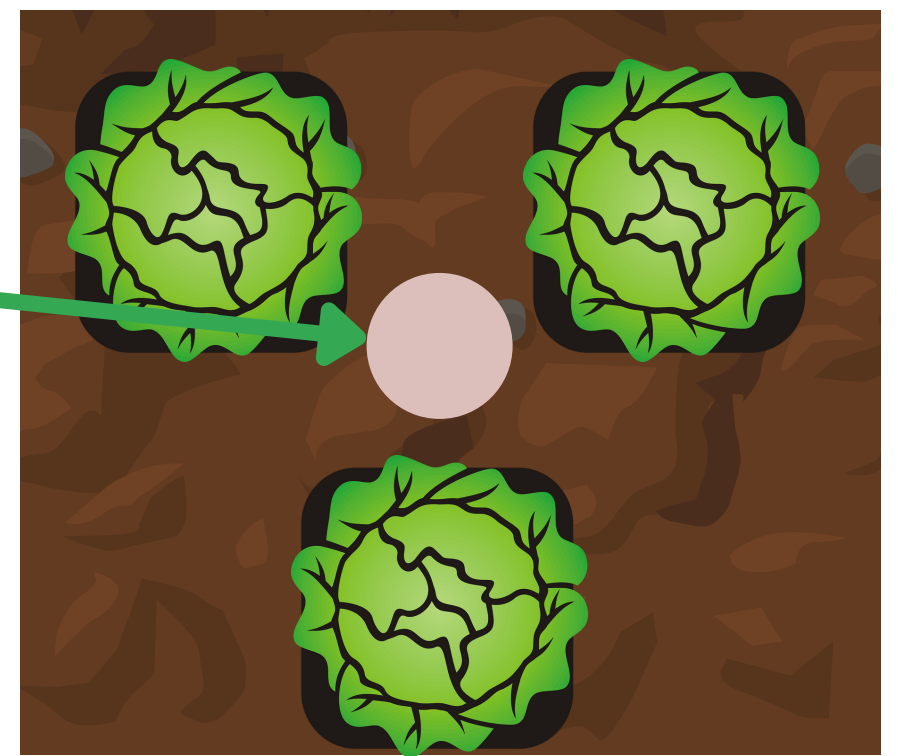
Dimensions : 12×18 cm

◦ Diamètre d'irrigation : (±) 30 cm

Autonomie : (±) 2 à 3 jours

### Pour quelles plantes ?

- 1 ou 2 pieds d'aromates
- 3 fraisiers / salades



## L'olla jardinier à enterrer de 2.5 litre

Idéal pour les grandes jardinières, carré potager et massifs

### Caractéristiques

Contenance : 2.5 litres

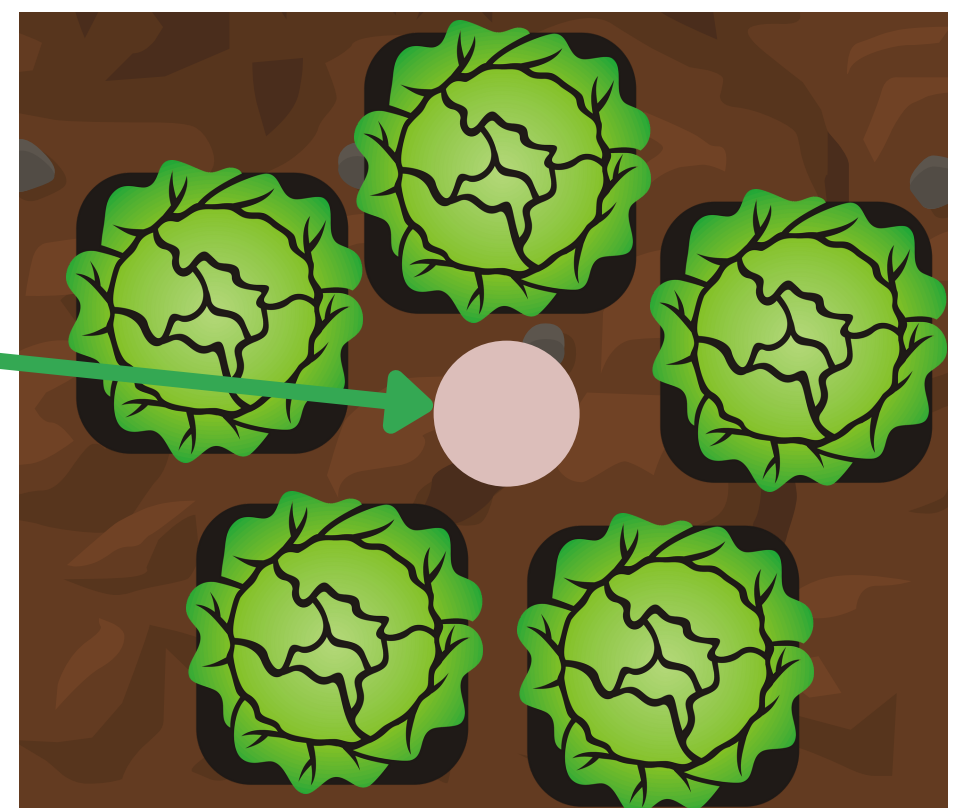
Dimensions : 15×22 cm

◦ Diamètre d'irrigation : (±) 45 cm

Autonomie : (±) 3 à 5 jours

### Pour quelles plantes ?

- 2 pieds de tomates/courgettes
- 4 à 5 fraisiers / salades
- 1 arbuste





# Notice de disposition

## L'olla jardinier à enterrer de 5 litre

Idéal pour les carrés potager et massifs

### Caractéristiques

Contenance : 5 litres

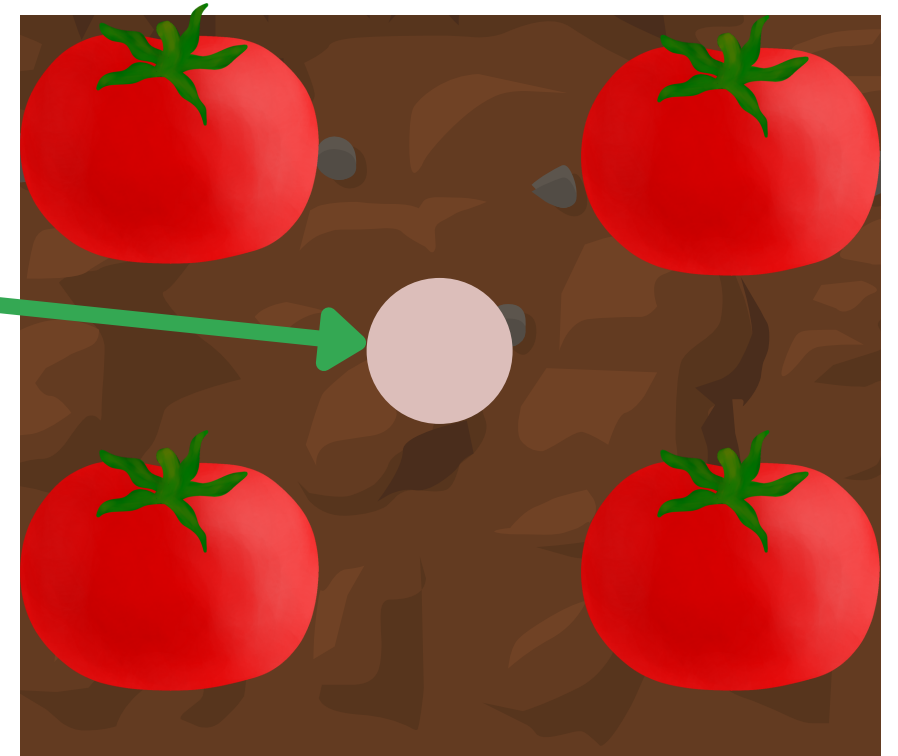
Dimensions : 20×25 cm

◦ Diamètre d'irrigation : (±) 60 cm

Autonomie : (±) 4 à 7 jours

### Pour quelles plantes ?

- 4 pieds de tomates courgettes ou concombre
- 1 arbuste, un petit arbre fruitier



## L'olla jardinier à enterrer de 8 litre

Idéal pour les carrés potager et massifs

### Caractéristiques

Contenance : 8 litres

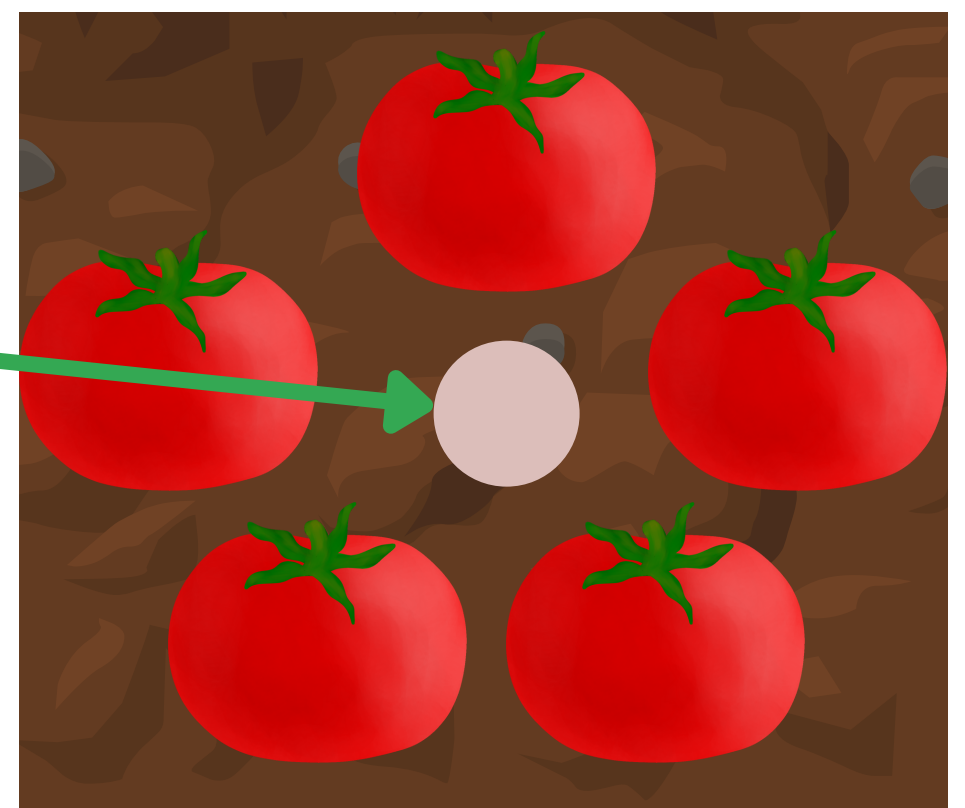
Dimensions : 25×33 cm

◦ Diamètre d'irrigation : (±) 80 cm

Autonomie : (±) 5 à 10 jours

### Pour quelles plantes ?

- 5 pieds de tomates/courgettes
- 2 arbustes
- 1 jeune arbre / arbre fruitier





# Notice de disposition

## L'olla jardinier à enterrer de 12 litre

**Idéal pour les carrés potager, massifs et arbres**

### Caractéristiques

**Contenance : 12 litres**

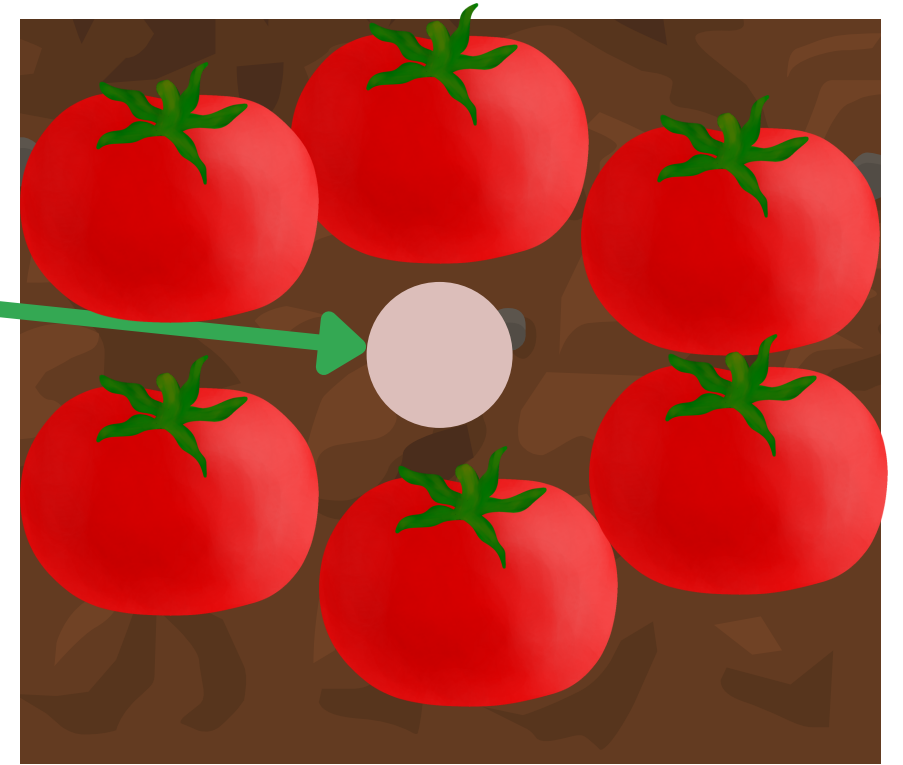
**Dimensions : 28x38 cm**

◦ **Diamètre d'irrigation : (±) 100 cm**

**Autonomie : (±) 6 à 12 jours**

### Pour quelles plantes ?

- 1 carré potager d'1m2 +
- 1 massif fleuri
- 1 arbre





# Notice de disposition

## L'olla jardinier à enterrer de 1.5 litre

Idéal pour les grandes jardinières, carré potager et massifs

### Caractéristiques

Contenance : 1,5 litres

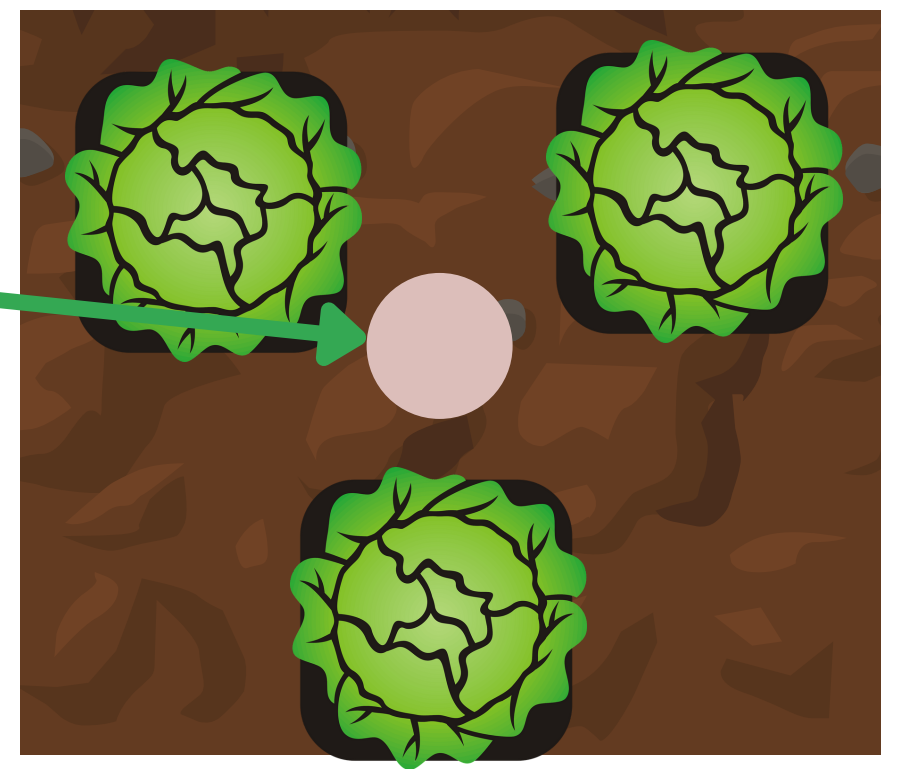
: Dimensions : 10×24 cm

○ : Diamètre d'irrigation : (±) 35 cm

: Autonomie : (±) 3 à 6 jours

### Pour quelles plantes ?

- 1 ou 2 pieds d'aromates
- 3 fraisiers / salades
- Agrumes



## L'olla jardinier à enterrer de 4 litre

Idéal pour les grandes jardinières, carré potager et massifs

### Caractéristiques

Contenance : 4 litres

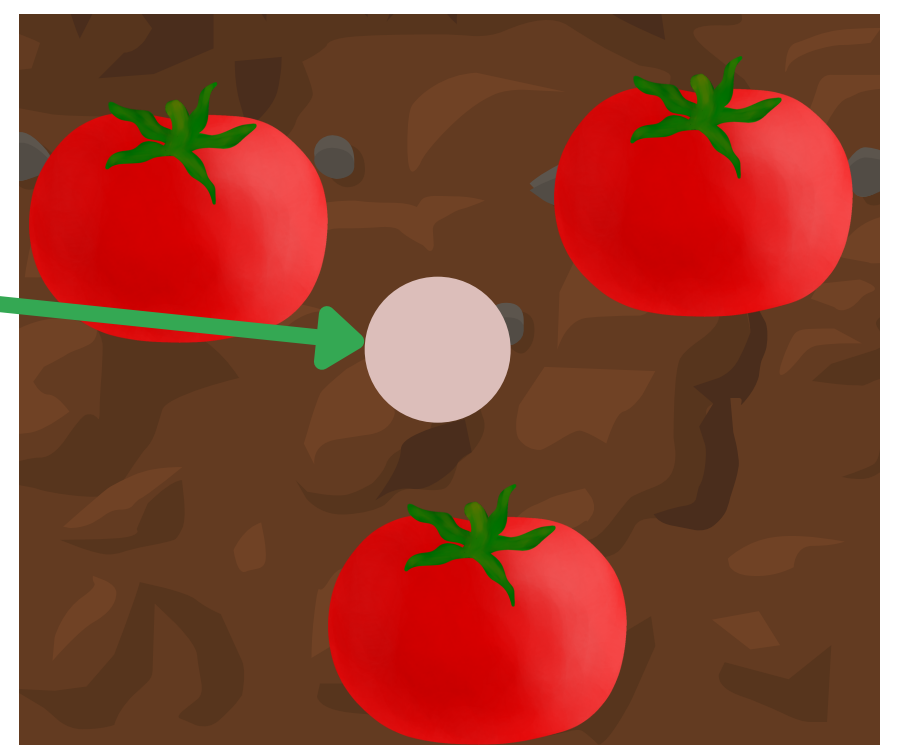
: Dimensions : 15×29 cm


○ : Diamètre d'irrigation : (±) 45 cm

: Autonomie : (±) 4 à 6 jours

### Pour quelles plantes ?

- 3 pieds de tomates courgettes ou concombre
- 1 arbuste,
- un petit arbre fruitier





# LES ETAPES DU FONCTIONNEMENT

## Ollas à enterrer

Ollas à enterrer pour vos potager et plantes d'extérieur



### CREUSEZ

Creusez un trou pour insérer vos Ollas selon la taille et dans le diamètre d'irrigation de vos plantes.



### ENTERREZ

Positionnez Ollas dans le trou et le recouvrir de terre jusqu'au bord.



### VERSEZ

Remplissez d'eau vos Ollas et n'oubliez pas de mettre le couvercle.



### OBSERVEZ

Admirez vos plants de légumes, arbustes et fleurs qui ont poussé dans les meilleures conditions.

## Quel Ollas à enterrer choisir ?

Le choix des vos Ollas peuvent être différents selon le nombre de plants et la demande en eau

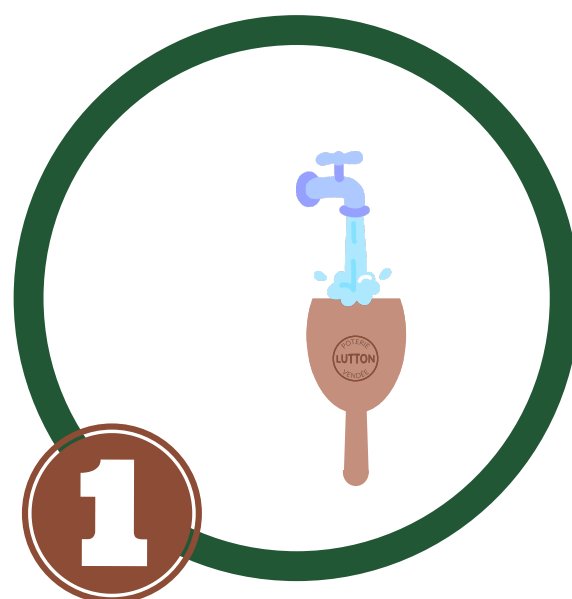
	Ollas Potager		Ollas Jardinier			
Taille	S	M	S	M	L	XL
Dimensions	10x24 cm	15x29 cm	12x18 cm	15x22 cm	20x25 cm	25x33 cm
Poids	1150 g	2250 g	800 g	1600 g	2800 g	4000 g
Contenance	1.5 L	4 L	1 L	2.5 L	5 L	8 L
Autonomie*	2/5 jours	4/7 jours	2/4 jours	3/5 jours	5/8 jours	6/10 jours
Diamètre d'irrigation	30 cm	40 cm	30 cm	40 cm	60 cm	80 cm



# LES ETAPES DU FONCTIONNEMENT

## Ollas à planter

Ollas à planter, assure un arrosage écologique et économique de vos plantes en pot. Elle sont idéale pour vos plantes intérieur avec une palette pour décorer votre maison.



### 1 REMPLIR

Verser de l'eau dans vos Ollas et n'oubliez pas de mettre le couvercle.



### 2 PLANTER

Planter l'embout de l'Ollas dans le pot au plus proche de votre plante

## Quel Ollas à planter choisir ?

Le choix des vos Ollas peuvent être différents selon le nombre de plants et la demande en eau

	Mini Ollas à planter	Medium Ollas à planter	Ollas large à planter
<b>Hauteur</b>	16 cm	19cm	25cm
<b>Poids</b>	300gr	500gr	1kg
<b>Contenance</b>	25cl	40cl	1.5l
<b>Autonomie*</b>	2 à 3 jours	3 à 4 jours	5 à 7 jours
<b>Idéal pour</b>	Petite plante d'intérieur (Chrolophytum, ficus)	Moyenne plante (calathea, monstera, Areca...)	En intérieur et extérieur elle cible la plante (toutes types de plantes)