



**MAX.
875 KG**



STRONG CUBE 175

176 x 45 x 45 cm






GALVA







 SNELMONTAGE
 MONTAGE RAPIDE
 QUICK ASSEMBLAGE
 SCHNELLMONTAGE
 MONTAJE RAPIDO
 SZYBKI MONTAŻ









 5 HOUTEN LEGBORDEN
 5 TABLETTES EN AGGLOMÉRÉ
 5 CHIPBOARD SHELVES
 5 HOLZBÖDEN
 5 TABLEROS DE AGLOMERADO
 5 PÓLEK Z PŁYTY



 VOOR ZWARE LASTEN
 CHARGES LOURDES
 HEAVY DUTY
 SCHWERE BELASTUNGEN
 PARA CARGAS PESADAS
 WYSOKA WYTRZYMAŁOŚĆ



 DUURZAAM
 DURABLE
 DURABLE
 LANGLEBIG
 DURADERO
 ODPORNY NA WILGOĆ




 BOUTLOOS
 CLIPSABLE
 BOLTLESS
 STECKREGAL
 SIN TORNILLOS
 BEZŚRUBOWY - WCISKANE PÓŁKI




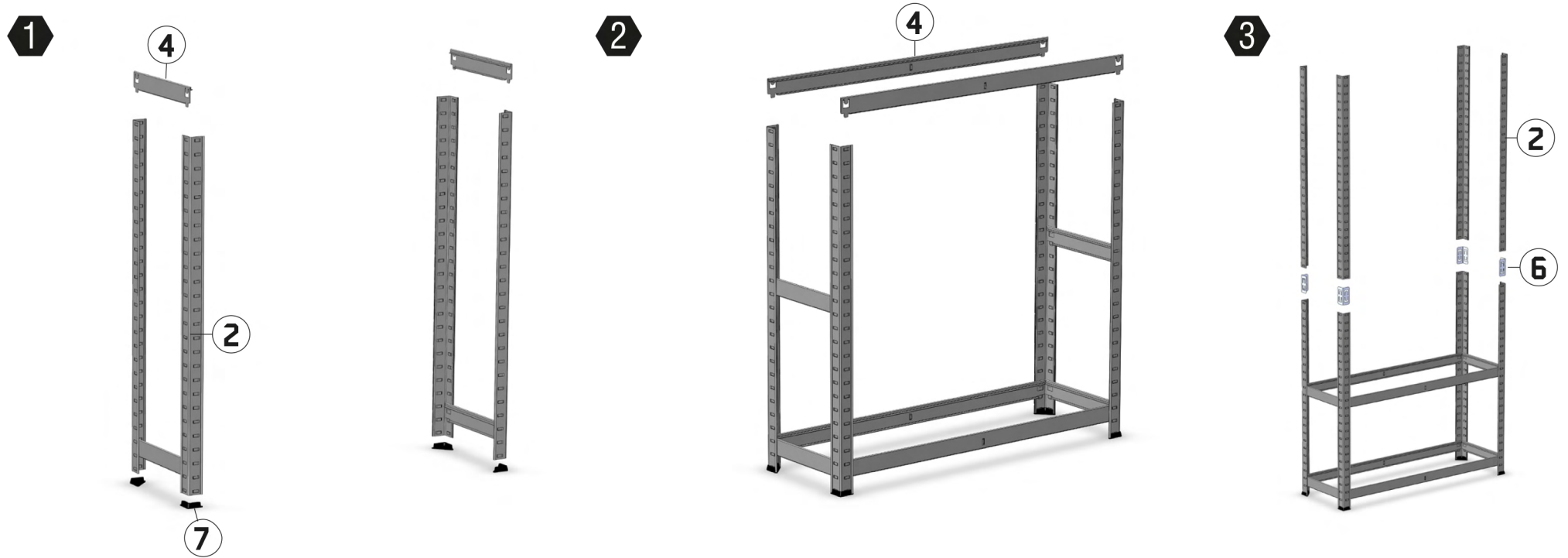
 1^{STE} KEUZE STAAL
 ACIER 1^{IER} CHOIX
 1ST QUALITY STEEL
 ERSTKLASSIGER STAHL
 ACERO DE PRIMERA CALIDAD
 NAJWYŻSZA JAKOŚĆ STALI



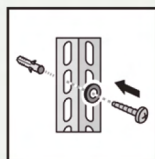

AVASCO INDUSTRIES
 N.V. Cardijnlaan 6,
 B-8600 Diksmuide
 Tel. +32(0)51 50 08 11
 Fax +32(0)51 50 08 10
 www.avasco.be



STRONG CUBE



Voor een vlotte en veilige montage, raden wij u aan handschoenen te dragen.
 Afin d'éviter tout risque de coupure, nous vous conseillons d'utiliser des gants pour le montage.
 Wear suitable gloves when assembling.
 Zur Vermeidung von Verletzungen empfehlen wir bei der Montage das Tragen von Handschuhen.
 Es recomendable llevar guantes para asegurar un montaje fácil y seguro.
 Recomendamos o uso de luvas para evitar ferimentos.



Om een maximale veiligheid en stabiliteit van het rek te garanderen is het VERPLICHT om het rek aan de muur (wand) te bevestigen. Hulpstukken voor wandbevestiging zijn niet meegeleverd.
 Pour garantir votre sécurité et assurer une stabilité maximale de l'étagère, il est OBLIGATOIRE de fixer l'étagère au mur. Les accessoires pour la fixation au mur ne sont pas livrés avec l'ensemble.
 For a maximal stability and safety, it's MANDATORY that the rack is fastened to a wall. Accessories for wall mounting are not supplied with the unit.
 Für eine maximale Stabilität und Ihre Sicherheit sollte das Regal mit zwei Schrauben an einer Wand befestigt werden. Zubehör für die Wandmontage werden nicht mitgeliefert.
 Para asegurar vuestra seguridad y garantizar una estabilidad máxima de la estantería, es OBLIGATORIO fijar la estantería a la pared. El embalaje no contiene los accesorios para la fijación a la pared.
 Para sua segurança, recomendamos o aparafusamento da estante com 2 parafusos a parede. Parafusos não incluídos no fornecimento.

Alvorens u het rek monteert, controleer of de ondergrond stabiel en vlak is en ga na of de bevestigingselementen geschikt zijn voor de vermelde draagkracht. Avant que vous ne montiez l'étagère, vérifiez si le sol est stable et plan et contrôlez si les éléments de fixation conviennent pour la charge mentionnée. Before you setup the rack, make sure that the ground is stable and even and the fastening elements are suitable for the specified load. Vor dem Aufbau ist zu prüfen, dass der Untergrund fest und waagrecht ausgerichtet ist und die Befestigungsmittel für auftretenden Kräfte geeignet sind! Antes de montar la estantería, se debe verificar si el suelo es estable y plano y controlar si los elementos de fijación son adecuados para la carga mencionada. Antes de começar a montagem, verifique se a base esta plana e estável e se os elementos de fixação são adequando para a carga mencionada.