



Sandokan[®]
E...STATE SENZA ZANZARE[®]

Plug-in

**Trappola per la cattura di
zanzare e insetti fastidiosi**



manuale d'uso/user manual

IMPORTANTE

Leggere attentamente le istruzioni prima di utilizzare il dispositivo. Conservare il presente manuale per future referenze: contiene importanti indicazioni per la sicurezza d'uso e manutenzione del dispositivo.

ATTENZIONE – PERICOLO! ALTA TENSIONE
QUESTO DISPOSITIVO È DA
UTILIZZARE ESCLUSIVAMENTE
ALL'INTERNO



CONTENUTO DELLA CONFEZIONE

PLUG-IN - Pennellino per pulizia - Manuale d'utilizzo

PLUG IN non fa uso di insetticidi, pesticidi, repellenti, oli essenziali, spirali antizanzara o candele. Non fa uso di prodotti chimici pericolosi o ritenuti tali per l'uomo e l'ambiente.

PLUG IN può essere utilizzato in abbinamento agli attrattivi Sandokan contenenti acidi carbossilici e altre molecole facenti parte del normale metabolismo di uomini e animali.

Questo dispositivo impiega i metodi più ecocompatibili sul mercato ed è sicura per voi e il vostro ambiente

COME FUNZIONA

Le femmine degli insetti che si nutrono di sangue pungono per procurarsi le proteine che servono loro per maturare le uova. Si muovono alla ricerca dell'ospite da pungere seguendo stimoli come i contrasti di luce, il calore e gli odori emessi dal corpo con il respiro e la sudorazione.

Sandokan PLUG IN crea una combinazione di tutti questi stimoli, ingannando gli insetti e facendoli avvicinare alla griglia elettrificata che li elimina al minimo contatto. Per ottimizzare l'efficacia attrattiva del dispositivo è necessario utilizzarlo in condizioni di bassa luminosità ambientale.

POSIZIONAMENTO DELLA TRAPPOLA

POSIZIONAMENTO ALL'INTERNO

Per ottenere la migliore efficacia, è possibile posizionare PLUG IN nelle zone più buie delle stanze, lontano dalle finestre o da altre fonti luminose.

PLUG IN è dotato di spina girevole, e può essere posizionato sia in verticale che in orizzontale, per integrarsi al meglio con le prese di casa. E' particolarmente indicato anche come luce notturna per le camerette dei bambini.

INSERIMENTO DELL'ATTRATTIVO

Sandokan PLUG IN è predisposto per l'utilizzo dell'attrattivo Sandokan Pro Attractins, (ART. 7356) che potenzia l'efficacia attrattiva delle luci LED, soprattutto nei confronti delle zanzare diurne. Il dispositivo è dotato di un cassetto estraibile, posto sotto la spina (FIG. 1), nel quale va inserita

la piastrina attrattiva. Istruzioni per l'inserimento:

- Staccare PLUG IN dalla presa di corrente.

- Estrarre il cassetto tirandolo gentilmente verso il lato indicato in figura

- Inserire l'attrattivo nell'apposito alloggiamento e riposizionare il cassetto.

- Riattivare PLUG IN riattaccandolo alla presa di corrente.

- Sostituire l'attrattivo

ogni 10-15 giorni, aiutandosi con uno stuzzicadenti per rimuovere la piastrina esausto.

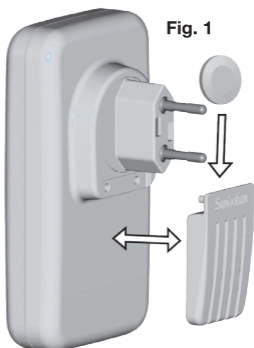


Fig. 1

MANUTENZIONE DELLA TRAPPOLA

Prima di effettuare qualsiasi operazione di manutenzione è necessario scollegare il dispositivo dalla rete elettrica.

Pulire la griglia elettrificata e tutte le altre parti della trappola aiutandosi con il pennellino in dotazione.

Effettuare le operazioni di pulizia ogni 15 giorni, o più spesso se la griglia risulta completamente coperta di insetti.

ATTENZIONE! PER LA PULIZIA NON IMMERGERE E NON USARE ACQUA

NOTE IMPORTANTI DI SICUREZZA

Togliere tutto il materiale di imballaggio e, per evitare pericolo di soffocamento, non consentire ai bambini di giocarci.

L'apparecchio è da utilizzarsi esclusivamente in ambienti interni.

L'apparecchio non è destinato ad essere usato da persone (bambini compresi) le cui capacità fisiche, sensoriali o mentali siano ridotte, oppure con mancanza di esperienza o di conoscenza, a meno che esse abbiano potuto beneficiare, attraverso l'intermediazione di una persona responsabile della loro sicurezza, di una sorveglianza o di istruzioni riguardanti l'uso dell'apparecchio.

L'apparecchio deve essere tenuto fuori dalla portata dei bambini.

I bambini devono essere sorvegliati per assicurarsi che non giochino con l'apparecchio.

Non usare l'apparecchio se presenta rotture.

Non usare l'apparecchio se bagnato o con tracce di umidità.

Non usare l'apparecchio se la spina è danneggiata.

Evitare il contatto tra il dispositivo e superfici calde.

Non utilizzare in aree dove possono essere presenti gas infiammabili o vapori pericolosi.

Non esporre mai l'apparecchio alla pioggia, non dimenticarlo all'aperto e non esporlo ad ambienti molto sporchi.

Non adatto per l'uso in granai, stalle e luoghi simili.

Staccare dalla spina quando non si usa.

Assicurarsi sempre che vi sia sufficiente spazio intorno a PLUG IN per la circolazione dell'aria. Prima di inserire la spina accertarsi che la tensione di rete sia la stessa indicata sull'apparecchio.

Se una parte dell'apparecchio risulta danneggiata, non tentare di effettuare autonomamente le riparazioni, ma rivolgersi ad un centro di assistenza.

Questo apparecchio è destinato solo ed esclusivamente all'uso per il quale è stato concepito ed il costruttore non è responsabile per eventuali danni derivati da un uso improprio.

GARANZIA

CONDIZIONI: L'apparecchio è garantito per un periodo di due anni dalla data di acquisto che viene comprovata da un documento valido agli effetti fiscali rilasciato dal rivenditore autorizzato che attesti il nominativo del rivenditore e la data in cui è stata effettuata la vendita.

La presente garanzia lascia impregiudicati i diritti che derivano al consumatore dal d.lgs. 24/2002 "attuazione della dir. 99/44/CE su taluni aspetti della vendita e delle garanzie dei beni di consumo", diritti che il consumatore può far valere esclusivamente nei confronti del proprio venditore.

La presente garanzia è valida solo sul territorio della Comunità Europea.

Nel periodo di garanzia di 24 mesi, Euroequipe s.r.l. si impegna a riparare o sostituire gratuitamente le parti componenti l'apparecchio riconosciute difettose all'origine per vizi di fabbricazione.

In caso di guasto irreparabile o di ripetuto guasto della stessa origine, si provvederà a giudizio della casa costruttrice alla sostituzione dell'apparecchio. La garanzia sul nuovo apparecchio continuerà fino al termine del contratto originario.

Non sono coperte dalla garanzia tutte le parti che dovessero risultare difettose a causa di negligenza o trascuratezza nell'uso (mancata osservanza delle istruzioni per il funzionamento dell'apparecchio), di errata installazione o manutenzione operate da personale non autorizzato, di danni da

trasporto ovvero di circostanze che, comunque non possono farsi risalire a

difetti di fabbricazione dell'apparecchio.

Sono altresì esclusi dalle prestazioni in garanzia gli interventi inerenti all'installazione agli impianti di alimentazione, nonché le manutenzioni citate nel libretto istruzioni.

La garanzia è inoltre esclusa in tutti i casi di uso improprio dell'apparecchio.

Per ottenere l'intervento in garanzia, il consumatore dovrà rivolgersi al centro assistenza di Euroequipe srl tel: +39 051 734808 e-mail: info@sandokan.com

Euroequipe srl declina ogni responsabilità per eventuali danni che possono, direttamente o indirettamente, derivare a persone, cose ed animali domestici in conseguenza della mancata osservanza di tutte le prescrizioni indicate nel presente libretto istruzioni e concernenti specialmente le avvertenze in tema d'installazione, uso e manutenzione dell'apparecchio.

Qualora l'apparecchio venga spedito presso il Centro del Servizio di Assistenza tecnica locato in Via del Lavoro1/3 40056 Crespellano (BO) i rischi ed i costi di trasporto relativi saranno a carico dell'utente. Sono a carico del Servizio assistenza Euroequipe s.r.l. le spese per la rispedizione all'utente.

INFORMAZIONE IMPORTANTE PER LO SMALTIMENTO AMBIENTALE COMPATIBILE

IMPORTANTE: Questo prodotto è conforme alla Direttiva EU 2002/96/EC

Il simbolo del cestino barrato riportato sull'apparecchio indica che il prodotto, alla fine della propria vita utile, dovendo essere trattato separatamente dai rifiuti domestici, deve essere conferito in un centro di raccolta differenziata per apparecchiature elettriche ed elettroniche oppure riconsegnato al rivenditore al momento dell'acquisto di una nuova apparecchiatura equivalente.



L'utente è responsabile del conferimento dell'apparecchio a fine vita alle appropriate strutture di raccolta previste dalla vigente legislazione sui rifiuti.

L'adeguata raccolta differenziata per l'avvio successivo

dell'apparecchio dimesso al riciclaggio, al trattamento e allo smaltimento ambientale compatibile contribuisce ad evitare possibili effetti negativi sull'ambiente e sulla salute e favorisce il riciclo dei materiali di cui è composto il prodotto.

Per informazioni più dettagliate inerenti i sistemi di raccolta disponibili, rivolgersi al servizio locale di smaltimento rifiuti o al negozio in cui è stato effettuato l'acquisto.

I produttori e gli importatori ottemperano alla loro responsabilità per il riciclaggio, il trattamento, lo smaltimento ambientale compatibile sia direttamente sia partecipando ad un sistema collettivo.

ASSISTENZA TECNICA

Per usufruire della garanzia o per ricevere assistenza tecnica è necessario contattare telefonicamente o via e-mail i seguenti riferimenti: tel. 051 734808 - e-mail: info@sandokan.com

PLUG IN LED INSECT KILLER ELECTRODIFFUSER FOR MOSQUITOS AND OTHER SMALL ANNOYING INSECTS - USER MANUAL

IMPORTANT

Before using the device, carefully read the instructions. Keep this manual for future reference: it includes important safety recommendations for the use and maintenance of the device.

ATTENTION – DANGER ! HIGH VOLTAGE
THIS DEVICE IS FOR INDOOR USE ONLY



PACK CONTENTS

PLUG-IN - Cleaning brush - User manual

PLUG IN does not make use of insecticides, pesticides, repellents, essential oils, anti-mosquito spirals or candles. It does not make use of hazardous chemical products or possibly hazardous products to the human body or to the environment.

PLUG IN can be used in combination with Sandokan attractants containing carboxylic acids and other molecules present in the normal metabolism of humans and animals.

This device makes use of the most environmentally-friendly methods available on the market, and is completely safe for you and the environment.

OPERATING PRINCIPLE

Insect females feed on blood and bite to obtain the proteins they need to make their eggs mature. They fly around to find the hosts to bite following stimuli such as light contrasts and the heat and odours released by the human body through breathing and sweating.

Sandokan PLUG-IN creates a combination of all these stimuli, deceiving insects and making them approach the electrified grid, eliminating them at the min. contact.

To optimise its attractive effectiveness, the device will have to be used in poor-lighted environments.

TRAP POSITIONING

INDOOR POSITIONING

To achieve the best results, PLUG IN can be positioned in room darkest areas, far from windows or other light sources.

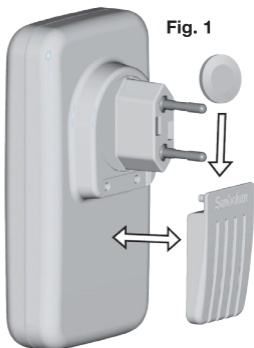
PLUG IN features a rotary plug, and it can be positioned both vertically and horizontally, to better suit any type of power socket. It is particularly suitable to be used as a night light in children's bedroom.

ATTRACTANT INSERTION

Sandokan PLUG IN is prearranged for the use with the Sandokan Pro Attractins attractant (part No. 7365) which enhances the LEDs attractive capacity, mainly for daytime mosquitos. The device features a pull-out tray, positioned under the plug (FIG. 1), where the attractive tablet shall be inserted.

Tablet insertion instructions:

- Unplug PLUG-IN.
- Slide out tray pulling it gently in the direction shown in the figure
- Insert the attractant inside the special compartment, and slide tray back in.
- Plug PLUG-IN in again to reactivate it.
- Replace the attractant every 10-15 days, using a toothpick to remove the exhausted tablet.



TRAP MAINTENANCE AND CLEANING

Before carrying out any maintenance operation, disconnect the device from power mains.

Clean the electrified grid and all the other trap parts using the supplied brush.

Perform cleaning operations every 15 days, or even more often if the grid is fully covered by insects.

ATTENTION! FOR CLEANING OPERATIONS, DO NOT USE WATER NOR DIP THE GRID

IMPORTANT SAFETY NOTES

Remove all packing material and, to prevent any choking, do not allow children playing with it. The device shall be used indoors, only. The device shall not be used by people (children included) with reduced physical or mental capacities, or without any experience or knowledge, unless they are under the supervision of a person responsible for their safety or they have been instructed on how to use the device. The device shall be kept out of the reach of children. Children shall be watched over to make sure they do not play with the device.

Do not use the device if it shows signs of breaks.

Do not use the device if it is wet or shows signs of moisture.

Do not use the device if the plug is damaged.

Avoid contact between the device and hot surfaces.

Do not use the device inside areas where flammable gases or dangerous vapours are present.

Never expose the device to rain, do not forget it outdoors, and do not expose it to very dirty environments.

Not suitable for use inside barns, stables, or similar.

Unplug the device when not in use.

Make always sure that enough space is present around the PLUG-IN to ensure a correct air circulation. Before plugging the device in, make sure that mains voltage is the same specified on the device itself.

If one of device parts is damaged, do not fix it by yourself, but contact an authorised service centre.

This device is suitable for its intended use, only. The manufacturer will not be liable for any damage resulting from device misuse.

GUARANTEE

CONDITIONS: this device is guaranteed for two years from the purchase date, which is proved by a document released from the dealer. The document must show both name of the dealer and the sale date.

The present guarantee does not influence the rights of the consumer that derives from the directive 99/44/CE, which deals with some aspects of the sales and of the warranties of the consumers goods.

The consumer can claim the mentioned rights only with his own vendor. For guarantee is intended the free replacement or repairing of the defective components, resulting from wrong manufacturing.

The Manufacturer may decide to replace the product, if irreparable or frequented breakdown of the same nature should occur. The guarantee on the new item will be valid until the end of the former contract. Guarantee does not cover defective parts, which ineffectiveness is the result of negligence in using the product, (non-observance of the operating instructions), wrong installation and maintenance or maintenance operated by non-authorized personnel, handling damages and all the circumstances that can be attributed to wrong manufacturing. Guarantee does not likewise cover the installation and cabling operations, and the routine maintenance indicated in the instruction booklet.

Euroequipe srl is not reliable for possible damages to people, animals or things, deriving from the nonobservance of the precautions indicated in the instruction booklet, and in particular of the directions relevant to installation, use and maintenance operations.

In order to obtain the repair under guarantee, the consumer will address to Euroequipe srl tel: 0039 051734808 e-mail: info@sandokan.com.

The cost of the shipping to Euroequipe srl will be at the client charge, as it as the risks during the transport to Euroequipe srl, these costs and risks will be at the Service Centre charge when re-sending the device to the client.

ATTENTION: THE GUARANTEE IS VALID FOR THE ECC COUNTRIES ONLY

IMPORTANT INFORMATION CONCERNING THE ENVIRONMENTALLY COMPATIBLE DISPOSAL OF THE APPLIANCE

IMPORTANT: This product conforms to EU Directive 2002/96/EC.

This appliance bears the symbol of the barred waste bin. This indicates that, at the end of its useful life, it must not be disposed of as domestic waste, but must be taken to a collection centre for waste electrical and electronic equipment, or returned to a retailer on purchase of a replacement. It



is the user's responsibility to dispose of this appliance through the appropriate channels at the end of its useful life. Failure to do so may incur the penalties established by laws governing waste disposal. Proper differential collection and the subsequent recycling processing and environmentally compatible disposal of waste equipment avoids unnecessary damage to the environment and possible related health risks, and also promotes recycling of the materials used in the appliance. For further information on waste collection and disposal, contact your local waste disposal service, or the shop from which you purchased the appliance.

Manufacturers and importers fulfill their responsibilities for recycling, processing and environmentally compatible disposal either directly or by participating in collective systems.

TECHNICAL SERVICE

To enjoy the warranty or to receive technical service, contact the manufacturer by phone or e-mail to: tel. +39 051 734808 - e-mail: info@sandokan.com

PLUG-IN

DIFFUSEUR ÉLECTRIQUE INSECT KILLER LED POUR LA LUTTE CONTRE LES MOUSTIQUES ET D'AUTRES PETITS INSECTES FASTIDIEUX

USER MANUAL

IMPORTANT

Lire attentivement les instructions avant d'utiliser le dispositif. Conserver le présent manuel pour de futures références : il contient des indications importantes pour la sécurité d'utilisation et l'entretien du dispositif.

**ATTENTION – DANGER ! HAUTE TENSION
ATTENTION – DANGER! HIGH VOLTAGE
CE DISPOSITIF DOIT ÊTRE UTILISÉ
EXCLUSIVEMENT EN INTÉRIEUR**



CONTENU DU CONDITIONNEMENT

PLUG-IN - Petit pinceau pour le nettoyage - Manuel d'instructions

PLUG-IN n'emploie pas des insecticides, pesticides, répulsifs, huiles essentielles, spirales anti-moustiques ou bougies. Il n'utilise pas de produits chimiques dangereux ou retenus comme tels pour l'homme et l'environnement.

PLUG-IN peut être utilisé avec les éléments attractifs Sandokan contenant des acides carboxyliques et d'autres molécules faisant partie du métabolisme normal des hommes et des animaux.

Ce dispositif utilise les méthodes les plus écocompatibles sur le marché et il est sûr pour vous et votre environnement.

COMMENT IL FONCTIONNE

Les femelles des insectes qui se nourrissent de sang piquent pour se procurer les protéines qui leur servent à faire mûrir les œufs. Elles se déplacent à la recherche de l'hôte à piquer, stimulées par les contrastes de lumière, la chaleur et les odeurs qui émanent du corps avec la respiration et la transpiration.

Sandokan PLUG-IN crée une combinaison de tous ces

stimulus, en piégeant les insectes et en les attirant dans la grille électrifiée qui les élimine au moindre contact. Pour optimiser l'efficacité attractive du dispositif, il est nécessaire de l'utiliser dans des conditions d'éclairage ambiant modéré.

POSITIONNEMENT DU PIÈGE

POSITIONNEMENT À L'INTÉRIEUR

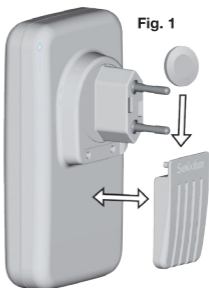
Pour optimiser l'efficacité, il est possible de positionner PLUG-IN dans les zones les plus sombres des chambres, loin des fenêtres ou d'autres sources lumineuses. PLUG-IN est équipé d'une fiche pivotante et peut être positionné aussi bien en position verticale qu'horizontale, pour s'intégrer au mieux avec les prises de la maison. Il est particulièrement indiqué aussi comme lampe de nuit pour les chambres des enfants.

INSERTION DE L'ÉLÉMENT ATTRACTIF

Sandokan PLUG-IN est prévu pour l'utilisation de l'élément attractif Sandokan Pro Attractins (art. 7365), qui augmente le pouvoir attractif des lumières LED surtout vis-à-vis des moustiques diurnes. Le dispositif est doté d'un petit tiroir extractible, situé sous la fiche (Fig. 1) et dans lequel on insère la tablette attractive.

Instructions pour l'insertion :

- Débrancher PLUG-IN de la prise de courant.
- Extraire le petit tiroir en le tirant doucement dans le sens indiqué sur la figure.
- Insérer l'élément attractif dans le logement spécial et repositionner le petit tiroir.
- Réactiver PLUG-IN en le branchant de nouveau sur la prise de courant.
- Remplacer l'élément attractif tous les 10-15 jours, en s'aidant d'un cure-dents pour retirer la tablette épuisée.



ENTRETIEN ET NETTOYAGE DU PIÈGE

Avant de procéder à toute opération d'entretien, il est nécessaire de débrancher le dispositif.

Nettoyer la grille électrifiée (Fig. A) et toutes les autres parties du piège, en s'aidant du petit pinceau fourni avec le dispositif.

Effectuer les opérations de nettoyage tous les 15 jours ou plus souvent si la grille est complètement couverte d'insectes.

ATTENTION ! POUR LE NETTOYAGE, NE PAS IMMÉRGER LE DISPOSITIF ET NE PAS UTILISER DE L'EAU

CONSIGNES IMPORTANTES DE SÉCURITÉ

Enlever tout le matériel d'emballage et, pour éviter le risque d'étouffement, ne pas autoriser les enfants d'y jouer.

L'appareil doit être utilisé exclusivement en intérieur.

L'appareil n'est pas destiné à être utilisé par des personnes (enfants y compris) dont les capacités physiques, sensorielles ou mentales sont réduites, ou bien ayant un manque d'expérience ou de connaissance, à moins que celles-ci aient pu bénéficier, à travers l'intermédiation d'une personne responsable de leur sécurité, d'une surveillance ou d'instructions concernant l'utilisation de l'appareil.

L'appareil est à tenir hors de portée des enfants.

Les enfants doivent être surveillés pour s'assurer qu'ils ne jouent pas avec l'appareil.

Ne pas utiliser l'appareil s'il est endommagé.

Ne pas utiliser l'appareil s'il est mouillé ou avec des traces d'humidité.

Ne pas utiliser l'appareil si la fiche est endommagée.

Éviter le contact entre le dispositif et les surfaces chaudes.

Ne pas utiliser le dispositif en présence de gaz inflammables ou de vapeurs dangereuses.

Ne jamais exposer l'appareil à la pluie, ne pas l'oublier en plein air et ne pas l'exposer à des milieux très sales.

Non approprié à l'utilisation dans les greniers, les étales et les lieux équivalents.

Débrancher l'appareil de la fiche quand on ne l'utilise

pas.

Toujours s'assurer qu'il y a suffisamment d'espace autour de PLUG-IN pour la circulation de l'air. Avant de brancher la fiche, s'assurer que la tension du réseau est la même que celle indiquée sur l'appareil.

Si une partie de l'appareil est endommagée, ne pas essayer de le réparer de son propre chef, mais plutôt s'adresser à un centre d'assistance après-vente.

Cet appareil est destiné seulement et exclusivement à l'utilisation pour laquelle il a été conçu et le constructeur décline toute responsabilité pour d'éventuels dommages dérivant d'une utilisation inappropriée.

GARANTIE

CONDITIONS : L'appareil est garanti pendant une période de deux ans à partir de la date d'achat qui est attestée par un document valide du point de vue fiscal remis par le revendeur autorisé qui atteste le nom de ce dernier et la date à laquelle a été effectuée la vente.

La présente garantie protège les droits du consommateur conformément au d.lgs. 24/2002 «Application de la dir. 99/44/CE concernant certains aspects de la vente et de la garantie des biens de consommation », droits que le consommateur peut faire valoir exclusivement à l'égard de son vendeur.

La présente garantie est valide seulement sur le territoire de la Communauté Européenne.

Durant la période de garantie de 24 mois, Euroequipe s.r.l. s'engage à réparer ou remplacer gratuitement les pièces composant l'appareil reconnues comme défectueuses à l'origine pour des vices de fabrication.

En cas de panne irréparable ou de panne récurrente de la même origine, l'appareil serait remplacé après avoir soumis la question à la décision du fabricant. La garantie sur le nouvel appareil continuera jusqu'à la fin du contrat original.

Toutes les pièces qui sont considérées comme défectueuses suite à une négligence durant son utilisation (non observance des instructions pour le fonctionnement de l'appareil), à une installation erronée ou une opération de maintenance réalisée par des personnes non autorisées, à des dommages liés au transport ou

bien encore à cause de circonstances qui ne peuvent de toute façon pas être imputées à des défauts de fabrication de l'appareil ne sont pas couvertes par la garantie.

Les interventions inhérentes à l'installation à des systèmes d'alimentation sont également exclues des prestations sous garantie, mais également les opérations de maintenance citées dans le manuel d'instructions.

La garantie est en outre exclue dans tous les cas d'utilisation inappropriée de l'appareil.

Pour obtenir une intervention sous garantie, le consommateur devra s'adresser au centre d'assistance d'Euroequipe srl tél. : +39 051 734808 e-mail : info@sandokan.com

Euroequipe srl décline toute responsabilité pour d'éventuels dommages qui peuvent dériver, directement ou indirectement, sur des personnes, des objets et des animaux domestiques suite à l'inobservance de toutes les prescriptions indiquées dans le présent manuel d'instructions et concernant spécialement les avertissements au niveau de l'installation, de l'utilisation et de l'entretien de l'appareil.

Au cas où l'appareil serait expédié au Centre du Service d'Assistance technique situé Via del Lavoro 1/3 40056 Crespellano (BO), les risques et les frais de transport correspondants seront à la charge de l'utilisateur.

Les frais pour la réexpédition à l'utilisateur sont à la charge du Service assistance Euroequipe s.r.l.

INFORMATION IMPORTANTE POUR L'ÉLIMINATION COMPATIBLE AVEC L' ENVIRONNEMENT

IMPORTANT : Ce produit est conforme à la Directive EU 2002/96/EC

Le symbole de la corbeille barrée reporté sur l'appareil indique que le produit, à la fin de sa vie utile, devant être traité séparément des déchets domestiques, doit être confié à un centre de tri sélectif pour les appareils électriques et électroniques ou bien remis au revendeur au moment de l'achat d'un nouvel appareil équivalent.

L'utilisateur est responsable de la remise de l'appareil en fin de vie aux structures de tri appropriées prévues par la législation en vigueur sur les déchets.

Le tri sélectif en vue du recyclage de l'appareil mis au rebut, du traitement ou de l'élimination compatible avec l'environnement contribue à éviter des effets négatifs sur l'environnement et sur la santé et favorise le recyclage des matériaux qui composent le produit. Pour des informations plus détaillées inhérentes aux systèmes de tri disponibles, s'adresser au service local d'élimination des déchets ou au magasin dans lequel a été effectué l'achat. Les producteurs et les importateurs obtiennent directement à leur responsabilité pour le recyclage, le traitement, l'élimination compatible avec l'environnement ou en participant à un système collectif.



ASSISTANCE TECHNIQUE

Le produit est garanti deux ans à partir de la date d'achat.

Pour bénéficier de la garantie ou pour recevoir l'assistance technique, il est nécessaire de contacter le service après-vente téléphoniquement ou par courrier électronique en utilisant les données suivantes : tél. : 051 734808 - adresse électronique : info@sandokan.com

Distribué par Euroequipe s.r.l. - www.sandokan.com



 **eur** **equipe**[®]
s.r.l.

Euroequipe S.r.l. Uninominale
Via del Lavoro, 3 - 40056
Crespellano (BO) - ITALIA
Tel. 0039 051 734808 - Fax 0039 051 734474
e-mail: info@sandokan.com