

FICHE DE POSE : TERRASSE BOIS RESINEUX

À gauche : Terrasse Bois préservée vert, 27x145 mm, 1 face rainurée de réf.
À droite : Terrasse Mélèze Bombée, 27x135 mm, 1 face lisse de référence



❶ Bords arrondis
Face de référence
rainurée



❷ Bords arrondis
Face de référence
lisse



❸ Bords arrondis
Face de référence
brossée



❹ Claire Voie
Face de référence
rainurée



❺ Bombée
Bords arrondis
Face de référence
lisse

1. QUEL DOCUMENT RÉGIT LA POSE DES LAMES DE TERRASSE BOIS RESINEUX ?

La pose des lames de terrasse bois résineux Silverwood doit être réalisée conformément au DTU 51.4 Platelage extérieur en bois. Les règles de mise en oeuvre suivantes sont valables pour les platelages de type 1* selon le DTU 51.4. Pour les autres cas, se référer à ce DTU pour les détails spécifiques de mise en oeuvre.

* Platelage de type 1 : platelage à usage de plancher intégré ou attenant à un ouvrage d'habitation individuelle (1ère ou 2ème famille)

2. QUELLE CLASSE D'EMPLOI LES LAMES DE TERRASSE ET LES LAMBOURDES DOIVENT-ELLES RESPECTER ?







Le DTU exige que, dans les conditions de mise en oeuvre courante, **les lames de terrasse et les lambourdes soient compatibles Classe d'emploi 4.**

Nos lames et lambourdes en Pin Rouge du Nord sont préservées en autoclave Classe 4.

La nouvelle lame de terrasse Mélèze a été conçue conformément au DTU 51.4 : profil bombée et rapport d'éclatement minoré pour faciliter l'écoulement de l'eau et permettre une utilisation en classe d'emploi 3.2.

3. QUELLES LAMES DE TERRASSE POSER ?

5 choix esthétiques dans la Gamme Silverwood :

	Bords arrondis				Claire Voie	Bombée
	❶	❷	❸	❹	❺	
	1 face rainurée de référence / 1 face lisse	2 faces lisses / 1 seule de référence	1 face brossée de référence / 1 face lisse	1 face rainurée de référence / 1 face lisse	2 faces lisses / 1 seule de référence	
Essence	Pin Rouge du Nord (<i>Pinus Sylvestris</i>)					Mélèze (<i>Larix Sibirica</i>)
Origine	Russie et Scandinavie					Russie
Section	 34 x 185 mm	 27 x 145 mm	 27 x 145 mm	 27 x 145 mm	 27 x 145 mm	 27 x 135 mm
Longueurs (selon dispo.)	3,00 à 5,40 m					2,70 - 3,00 - 3,90 - 4,00 m
Qualité	AB	AB ou US	AB ou US	AB	AB	AB
Préservation	Classe 4 en autoclave Vert ou Marron				Classe 4 en autoclave Marron	Naturellement durable en Classe 3.2 hors aubier
Densité	520 kg/m ³					600 kg/m ³



SILVERWOOD

www.silverwood.fr