


DESPIECES DE REPARACIÓN

Para asegurar la correcta búsqueda del despiece de reparación de un producto, es fundamental confirmar siempre la marca, referencia y tipo del producto. Solo con esta información podremos confirmar los despieces disponibles y asociados al producto/tipo correctos.

Para visualizar el despiece correcto, por favor acceda al siguiente enlace.

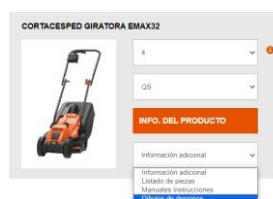
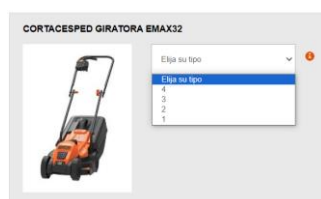
WWW.2HELPU.COM



Procedimiento

Para encontrar el dibujo de despiece correcto, siga los siguientes pasos:

1. Seleccione la marca correspondiente.
2. Seleccione el continente donde se encuentra el país.
3. Seleccione el país donde se encuentra el producto.
4. Seleccione el producto deseado - por ejemplo, EMAX32 / EAN 5035048347515.
5. Seleccione el tipo de producto (la información se encuentra en la etiqueta del producto).
6. Seleccione el mercado correspondiente (en el caso de herramientas con cable, el mercado es QS).
7. Finalmente, haga clic en "Información adicional" para encontrar el dibujo de despiece correspondiente.



En este contexto, es importante destacar que la información de disponibilidad de los despieces se encuentra actualizada en tiempo real y está específicamente relacionada con el producto EMAX32 - Tipo 4.

Cabe mencionar que esta misma lógica es aplicable a todos los despieces disponibles para cualquier marca o producto. Por lo tanto, siempre se recomienda verificar la marca, referencia y tipo de producto antes de buscar el dibujo de despiece correspondiente.