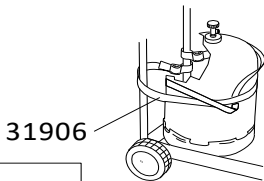
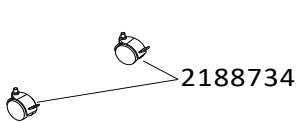
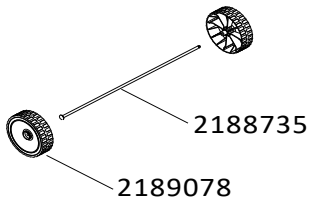
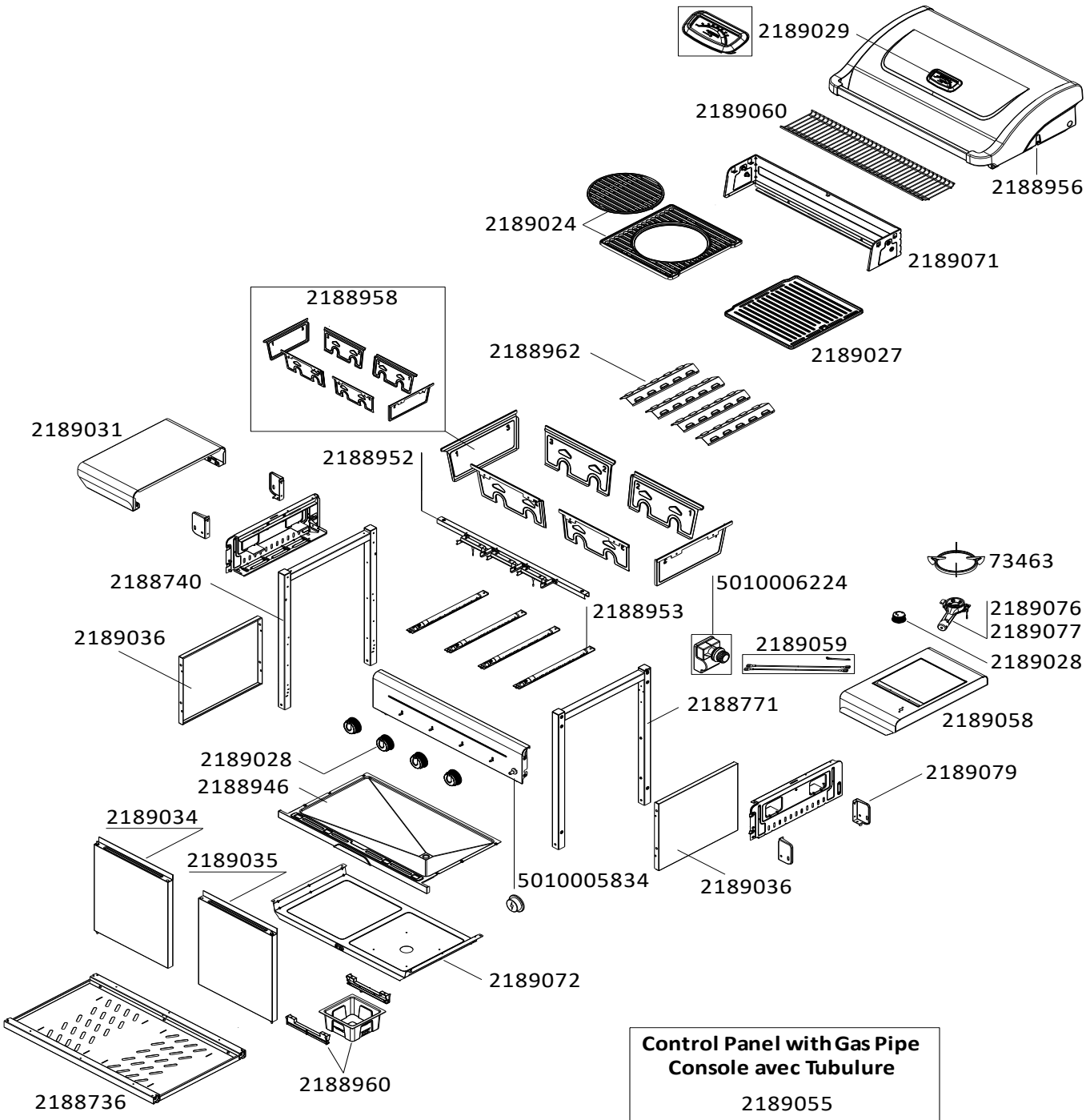


**BARBECUES :
SELECT 4 EXS**

CAMPINGAZ®



BARBECUES : SELECT 4 EXS



**ACCESSORY BAG
SACHET ACCESSOIRES**

2189079

2189030

**Screw Bag
Sachet de vis**

2188948

BARBECUES : SELECT 4 EXS

SPARE PARTS REF.	EN DESCRIPTIONS	FR DESCRIPTIONS
31906	CYLINDER STRAP	SANGLE BOUTEILLE
73463	PAN SUPPORT	SUPPORT DE CASSEROLE
2188734	SET OF 2 CASTERS WITH BRAKES	ENSEMBLE 2 ROULETTES AVEC FREINS
2188735	WHEEL AXLE WITH STOPPER	AXE DE ROUE AVEC EMBOUT
2188736	CHASSIS (MODELS WITH DOORS)	CHASSIS (MODELE AVEC PORTES)
2188740	TROLLEY TUBE (x1) - MODELS WITH WHEELS	TUBE EN U POUR CHARIOT (x2) - MODELES AVEC ROUES
2188771	TROLLEY TUBE (x1) - MODELS WITH CASTORS	TUBE EN U POUR CHARIOT (x2) - MODELES AVEC ROULETTES
2188946	GREASE TRAY	BAC A GRAISSE
2188948	SCREW BAGS	SACHETS DE VISSERIE
2188952	BURNER SUPPORT WITH ELECTRODES (MOD. WITH ELECTRONIC IGNITER)	SUPPORT BRULEUR AVEC ELECTRODES (MOD. AVEC ALLUMAGE ELECTRONIQUE)
2188953	STAINLESS STEEL BURNER 28Mb	BRULEUR INOX 28Mb
2188956	LID WITHOUT THERMOMETER - DARK GREY	COUVERCLE SANS THERMOMETRE - GRIS FONCE
2188958	KIT OF REMOVABLE PARTS (FIREBOX)	KIT DE PARTIES AMOVIBLES (CUVE)
2188960	WATER CONTAINER WITH RAIL SUPPORTS	COMPARTIMENT A EAU AVEC RAIL SUPPORTS
2188962	STEEL HEAT DIFFUSER (X1)	DIFFUSEUR DE CHALEUR ACIER (X1)
2189024	ENAMELLED CAST IRON COOKING GRIDDE (FRAME + CIRCLE) - MATTE	GRILLE DE CUISSON FONTE EMAILLEE (CADRE + CERCLE) - MAT
2189027	ENAMELLED CAST IRON COOKING GRIDDLE - SHINY	PLAQUE DE CUISSON FONTE EMAILLEE - BRILLANTE
2189028	KNOB (x4) + SIDE BURNER KNOB	VOLANT (x4) + VOLANT RECHAUD LATERAL
2189029	THERMOMETER	THERMOMETRE
2189030	DOOR AXLE UPPER BRACKET (x2) + PLASTIC CAP FOR DOOR (x4) + DOOR PLACTIC WASHER (x2) + LID PAD (x2) + DOOR WASHER (x2)	RONDELLE SUPERIEURE POUR AXE DE PORTE (x2) + BOUCHON PLASTIQUE (x4) + RONDELLE PLASTIQUE POUR PORTE (x2) + PATIN POUR COUVERCLE (x2) + RONDELLE POUR PORTE (x2)
2189031	LEFT SIDE TABLE (DARK GREY)	ETAGERE GAUCHE (GRIS FONCE)
2189034	LEFT DOOR (DARK GREY)	PORTE GAUCHE (GRIS FONCE)
2189035	RIGHT DOOR (DARK GREY)	PORTE DROITE (GRIS FONCE)
2189036	LEFT OR RIGHT SIDE PANEL (DARK GREY)	PANNEAU LATERAL GAUCHE OU DROITE (GRIS FONCE)
2189055	CONTROL PANEL + STOVE GAS PIPE 28Mb G1/2 (FR)	CONSOLE + TUBULURE RECHAUD LATERAL 28Mb G1/2 (FR)
2189058	SIDE BURNER TABLE (DARK GREY)	ETAGERE RECHAUD LATERAL (GRIS FONCE)
2189059	WIRES FOR ELECTRONIC IGNITOR (GROUND WIRE x1 + CONNECTION WIRE x2)	CABLES POUR BOITIER ALLUMAGE ELECTRONIQUE (FIL DE MASSE x1 + CABLE DE CONNECTION x2)
2189060	WARMING GRID	GRILLE DE MIJOTAGE
2189071	REAR WINDSHIELD	PAREVENT ARRIERE
2189072	HEAT SHIELD	PARE CHALEUR
2189076	SIDE BURNER WITH ELECTRODE - 28Mb	BRULEUR RECHAUD LATERAL AVEC ELECTRODE - 28Mb
2189077	SIDE BURNER WITH ELECTRODE - 50Mb	BRULEUR RECHAUD LATERAL AVEC ELECTRODE - 50Mb
2189078	WHEEL DIAMETER 160 (x1)	ROUE DIAMETRE 160 (x1)
2189079	ACCESSORY BAG : SIDE TABLE BRACKET (x4) + IGNITER HOLDER + REINFORCEMENT WIRE (x2) + GAS TUBE HOLDER + MAGNET (x4) + MAGNET BRACKET + SIDE BURNER VALVE SUPPORT + FRONT FIREBOX PARTS SUPPORT	SACHET D'ACCESSOIRES : SUPPORT ETAGERE LATERALE (x4) + SUPPORT BOITIER ALLUMAGE ELECT. + BARRE DE RENFORT CHARIOT (x2) + SUPPORT TUBULURE + AIMANTS (x4) + SUPPORT AIMANT + SUPPORT DU ROBINET RECHAUD LATERAL + SUPPORT AVANT POUR PARTIES AMOVIBLES CUVE
5010005834	PUSH BUTTON ELECTRONIC IGNITOR (SILVER CAP)	BOUTON POUSSOIR TRAIN D'ETINCELLES (BOUTON ARGENTE)
5010006224	ELECTRONIC IGNITOR 4 OUTLETS (FOR MODEL WITH SIDE BURNER)	BOITIER ALLUMAGE ELECTRONIQUE 4 SORTIES (POUR MODELE AVEC RECHAUD LATERAL)