



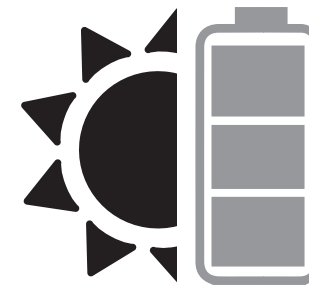
NEWGARDEN SPAIN
Av de Francia 5-15 P. I. Las Salinas
30840 Alhama de Murcia. Murcia. Spain
+34 968 978 806
www.newgarden.es



IMCN0102.2.24.11



Points de collecte sur www.quefairedemesdechets.fr
Privilégiez la réparation ou le don de votre appareil !

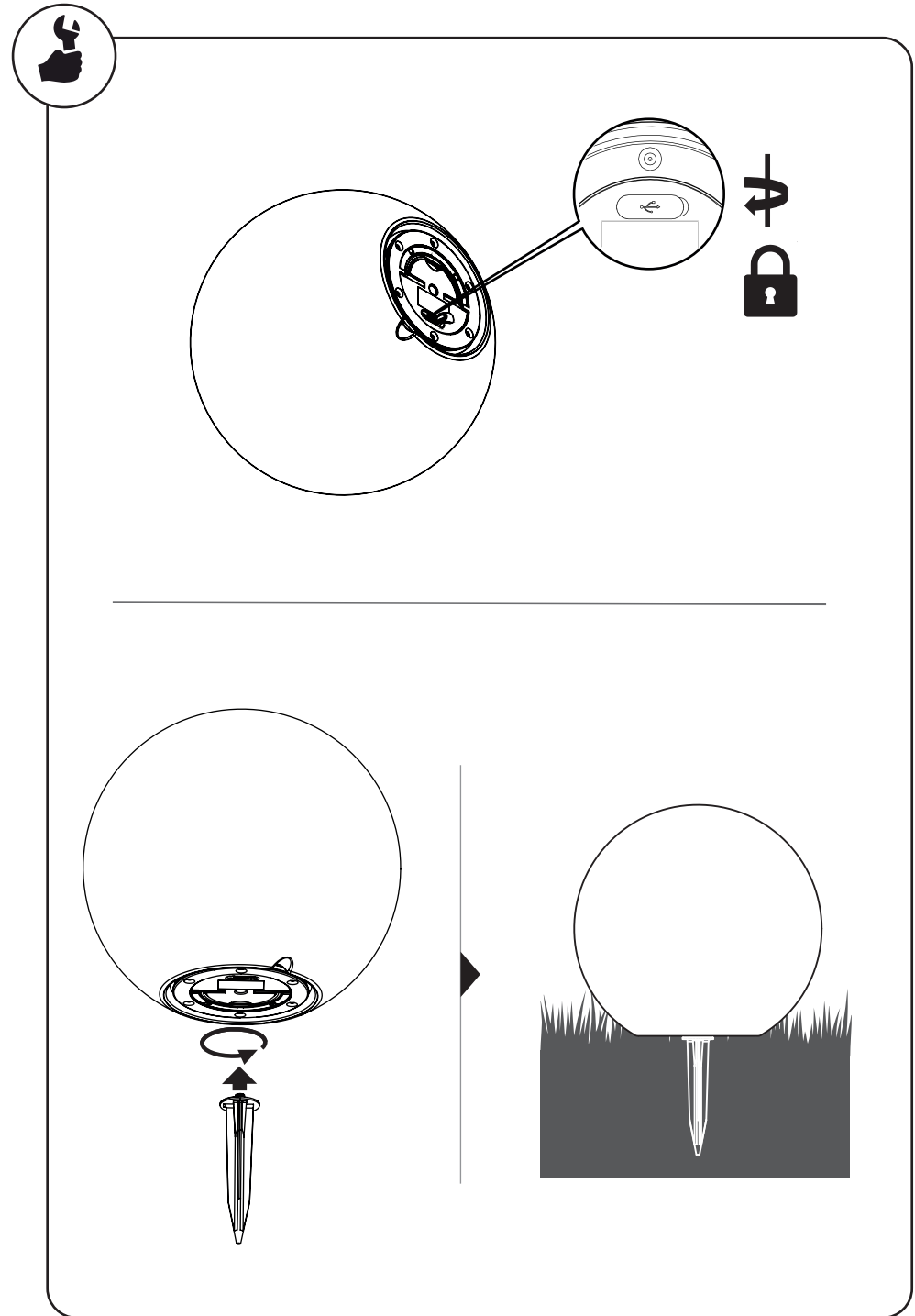


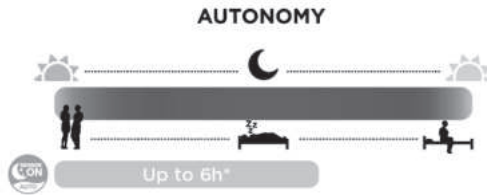
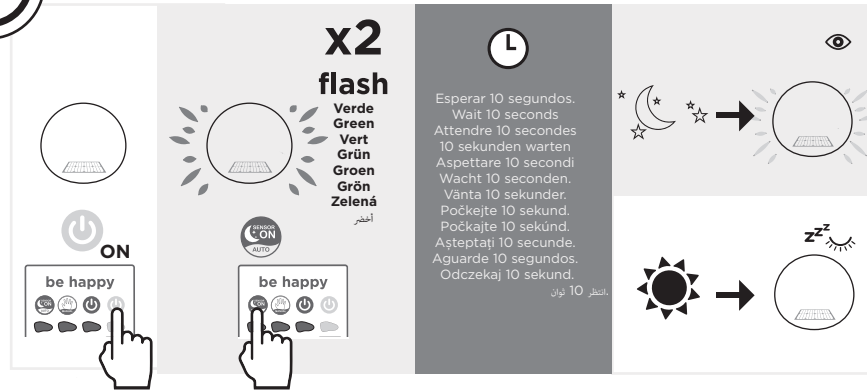
SOLAR & BATTERY

ES: MANUAL DE INSTRUCCIONES / EN: INSTRUCTION MANUAL / DE:
GEBRAUCHSANWEISUNG / FR: MANUEL D'INSTRUCTIONS / IT: MANUALE DI
ISTRUZIONI / ND: HANDLEIDING / SV: BRUKSANVISNING / CZ: NÁVOD K POUŽITÍ
/ SK: NÁVOD NA POUŽITIE / RO: MANUAL DE INSTRUCȚIUNI / PT: MANUAL DE
INSTRUÇÕES / PL: INSTRUKCJA / كتيب

REF IP65:

LUMAM040SSNW / LUMAM040SSUK / LUMBS070SSNW /
LUMBM070SSNW / LUMBM070SSUK / LUMBM090SSNW /
LUMBL020SSNW / LUMBL020SSUK / LUMBLY030AZSSCR /
LUMBL030SSNW / LUMBLY040AZSSNW / LUMBL040SSNW /
LUMBL040SSMO / LUMBLY050AZSSNW / LUMBL050SSNW /
LUMBL060SSNW / LUMBL060SSMO / LUMBL080SSNW /
MOBCV040SSNW / MOBCV040SSUS / LUMCA040SSNW /
LUMCA060SSNW / LUMCA060SSUS / LUMCA080SSNW /
LUMCAHIGSSNW / LUMCAHIGSSUS / LUMCALARSSNW /
MOBCP110SSNW / MOBCP040SSNW / MOBCP040SSUS /
MOBCP075SSNW / MOBCP075SSUS / LUMCHL140SSNW /
LUMCHL140SSUK / LUMCHL140SSUS / LUMCHL035SSNW /
LUMCHL035SSUK / LUMCHLPLTMNSSNW / LUMCHLPLTMNSSUK
/ LUMCHLPLTSSNW / LUMCHLPLTSSUK / MOBCF040SSNW /
MOBCF074SSNW / MOBCF074SSUS / MOBCR120SSNW /
MOBCR120SSUS / LUMCB020SSNW / LUMCB020SSUK /
LUMCB020SSUS / LUMCB032SSNW / LUMCB032SSUK /
LUMCB032SSUS / LUMCB040SSBD / LUMCB040SSNW /
LUMCB045SSNW / LUMCB045SSUK / LUMCB045SSUS /
LUMCB053SSNW / LUMCB053SSUK / LUMCB053SSUS /
LUMFA033SSNW / LUMFC060SSNW / LUMFC060SSUK /
LUMFC080SSBD / LUMFC080SSNW / LUMFC080SSUK /
LUMFT100SSNW / MOBFR160SSNW / MOBFR160SSUS /
LUMFD140SSNW / LUMFD170SSNW / LUMGFT020XXSSNW /
LUMGFT032XXSSNW / LUMGFT040XXSSNW / LUMGA040SSNW /
LUMGA070SSNW / LUMGA070SSUK / LUMGF040SSNW /
LUMGF040SSUK / MOBBZ120SSNW / MOBIC60SSNW /
MOBIC60SSUS / LUMJN080SSNW / LUMJN080SSUS /
LUMKL100SSNW / LUMKL100SSUK / LUMKR038SSNW /
LUMKR038SSUK / LUMLLS120ANSSNW / LUMLLS120BRSSNW /
LUMLLS120GESSNW / LUMLLS120RGSSNW /





ES: El producto solo se encenderá si el nivel de oscuridad ambiental es idóneo durante la noche. Se apagará cuando el producto detecte luz suficiente para cargar la batería o cuando se haya agotado la batería.

EN: The product will only switch on if the ambient darkness level is ideal at night. It will turn off when the product detects sufficient light to charge the battery or when the battery is depleted.

DE: Das Produkt schaltet sich nur ein, wenn die Umgebungsdunkelheit in der Nacht ideal ist. Sie schaltet sich aus, wenn das Produkt genügend Licht zum Laden des Akkus erkennt oder wenn der Akku leer ist.

FR : Le produit ne s'allumera que si le niveau d'obscurité ambiante est idéal la nuit. Il s'éteint lorsque le produit détecte suffisamment de lumière pour charger la batterie ou lorsque la batterie est épuisée.

IT: Il prodotto si accende solo se il livello di oscurità ambientale è ideale durante la notte. Si spegne quando il prodotto rileva una quantità di luce sufficiente a caricare la batteria o quando la batteria è esaurita.

NL: Het product wordt alleen ingeschakeld als de duisternis in de omgeving 's nachts ideaal is. Hij schakelt uit wanneer het product voldoende licht detecteert om de batterij op te laden of wanneer de batterij leeg is.

SV: Produkten kommer endast att slås på om den omgivande mörkernivån är idealisk på natten. Den stängs av när produkten upptäcker tillräckligt med ljus för att ladda batteriet eller när batteriet är slut.

CS: Výrobek se zapne pouze v případě, že je v noci ideální úroveň okolní tmy. Vypne se, jakmile výrobek zjistí dostatek světla pro nabití baterie nebo jakmile je baterie vybitá.

SK: Výrobok sa zapne len vtedy, ak je v noci ideálna úroveň okolitej tmy. Vypne sa, keď výrobok zistí dostatok svetla na nabitie batérie alebo keď sa batéria vybitá.

RO: Produsul se va porni numai dacă nivelul de întuneric ambiental este ideal pe timp de noapte. Se va opri atunci când produsul detectează suficientă lumină pentru a încărca bateria sau când aceasta este descărcată.

PT: O produto só se ligará se o nível de escuridão ambiente for ideal à noite. Desliga-se quando o produto detecta luz suficiente para carregar a bateria ou quando a bateria se esgota.

PL: Produkt włączy się tylko wtedy, gdy poziom ciemności otoczenia w nocy będzie idealny. Wyłączy się, gdy produkt wykryje wystarczającą ilość światła do naładowania baterii lub gdy bateria zostanie wyczerpana.

سيتم تشغيل المنتج فقط إذا كان مستوى الظلام المحيط مناسباً أثناء الليل. سيتم إيقاف تشغيله عندما يكتشف المنتج إضاءة كافية لشحن البطارية أو عندما تنفذ البطارية.

كافية لشحن البطارية أو عندما تنفذ البطارية.


LUMLLS120BRSSUK / JDNMGN120XXSSNW / LUMMG130SSNW / JDNMGN160XXSSNW / LUMMG030SSNW / LUMMG030SSUK / LUMMG045SSNW / LUMMG045SSUK / LUMMG060SSUK / LUMMG060SSNW / JDNMGN080XXSSNW / LUMMG090SSNW / LUMMG090SSUK / MOBMA060SSNW / MOBMA060SSUS / LUMML030SSNW / LUMML030SSUK / LUMML040SSNW / LUMML040SSUS / LUMML050SSNW / LUMML050SSUS / MOBMV055SSNW / MOBME150SSNW / MOBMS150SSNW / MOBMESSASSNW / LUMNC040SSNW / LUMNC040SSUK / LUMNC040SSUS / LUMNC050SSNW / LUMNC050SSUS / LUMNM032SSNW / LUMNV045SSNW / LUMNV045SSUK / LUMNV060SSNW / LUMPM070SSNW / LUMPM070SSUK / LUMPMB70SSNW / LUMPMB70SSUS / LUMPA080SSNW / LUMPC140SSNW / LUMPT040SSNW / LUMPT040SSUK / LUMPT040SSUS / LUMPT060SSNW / LUMPT060SSUK / LUMPN100SSNW / LUMPN160SSNW / LUMPN040SSNW / LUMPN040SSUK / REPLUMP00189 / REPLUMM00834 / REPLUME00181 / LUMRCK145SSNW / LUMRCK70SSNW / LUMRCK70SSUK / LUMRCK70SSUS / LUMRD035SSNW / LUMRD035SSUK / LUMRD035SSUS / MOBSC120SSNW / MOBSC120SSUS / MOBSC075SSNW / MOBSC075SSUS / MOBSILARSSNW / MOBSILARSSUS / LUMSN100SSNW / MOBSEOFJASSNW / MOBSEOFJASSUS / MOBTDS66ARMSSNW / MOBTDS66ARMSSUK / MOBTDS66SSUK / MOBTDS66SSNW / MOBTDS66SSUS / MOBTDT30SSNW / MOBTDT30SSUS / LUMTB070SSNW / LUMVL040SSNW / LUMVL055SSNW / LUMVL055SSUS / LUMWD070SSNW / LUMMLV030SSNW / LUMVBN040SSNW

FLOATING PRODUCTS:

LUMBL020FTNW / LUMBL030FTNW / LUMBL040FTNW / LUMBL040FTUK

ES: SÍMBOLOS DE ADVERTENCIA / EN: WARNING SYMBOLS / DE: WARNHINWEISE / FR: SYMBOLES D'AVERTISSEMENT / IT: SIMBOLI DI AVVERTENZA / ND: WAARSCHUWINGSSYMBOLEN / SV: VARNINGSSYMBOLER / CS: VÝSTRAŽNÉ SYMBOLY / SV: VÝSTRAŽNÉ SYMBOLY / RO: SIMBOLURI DE AVERTIZARE / PT: SÍMBOLOS DE AVISO / PL: SYMBOLE OSTRZEGAWCZE

رموز التحذير



WARNING
KEEP OUT OF REACH OF CHILDREN
Swallowing can lead to chemical burns, perforation of soft tissue, and death. Severe burns can occur within 2 hours of ingestion. Seek medical attention immediately.



ES: Instrucciones generales y de seguridad / EN: General and safety instructions / DE: Allgemeine und Sicherheitshinweise / FR: Instructions générales et de sécurité / IT: Istruzioni generali e di sicurezza / ND: Algemene en veiligheidsinstructies / SV: Allmänna och säkerhetsanvisningar / CS: Obecné a bezpečnostní pokyny / SV: Všeobecné a bezpečnostné pokyny / RO: Instrucțiuni generale și de siguranță / PT: Instruções gerais e de segurança / PL: Wskazówki ogólne i dotyczące bezpieczeństwa



5-30



ES: Métodos de carga / EN: Charging modes / DE: Ladevorgänge / FR: Modes de charge / IT: Modalità di ricarica / ND: Oplaadmodi / SV: Laddningslägen / CS: Režimy nabíjení / SK: Režimy nabíjania / RO: Moduri de încărcare / PT: Modos de carregamento / PL: Tryby ładowania /



31-32



ES: Montage e Instalación / EN: Assembly and Installation / DE: Montage und Installation / FR: Montage et installation / IT: Montaggio e installazione / ND: Montage en installatie / SK: Montering och installation / CS: Montáž a instalace / SV: Montáž a inštalácia / RO: Asamblare și instalare / PT: Montagem e instalação / PL: Montaż i instalacja /



35

مونتاژ و تركيب



ES: Utilización / EN: Usage / DE: Verwendung / FR: Utilisation / IT: Utilizzo / ND: Gebruik / SV: Användning / CS: Použití / SV: Používanie / RO: Utilizare / PT: Utilização / Zastosowanie



33-34

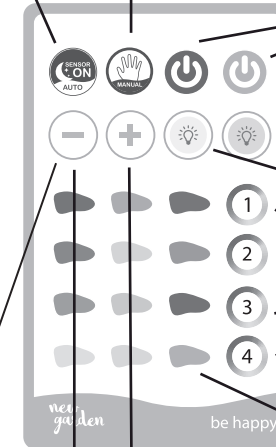
استخدام



AUTOMATIC TWILIGHT SENSOR
DÉTECTEUR AUTOMATIQUE DE CRÉPUSCULE

MANUAL MOOD
MODE MANUEL

OFF / ON



WHITE LIGHT
LUMIÈRE BLANCHE

WARM LIGHT
LUMIÈRE CHAUDE

CHANGING / CHANGEMENT
COLOUR / COULEUR
MODES

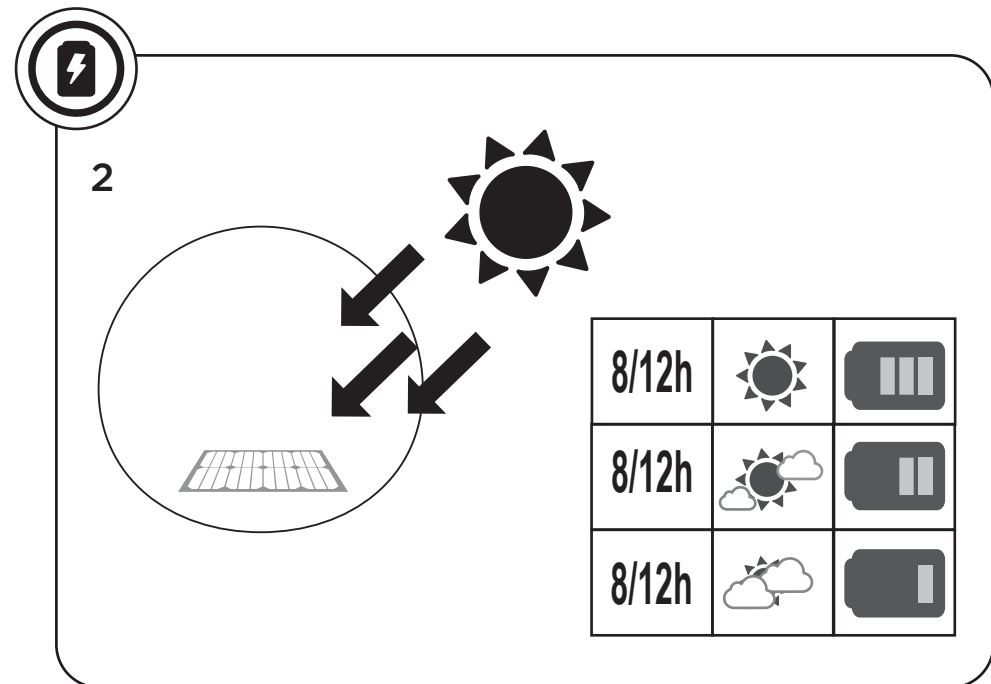
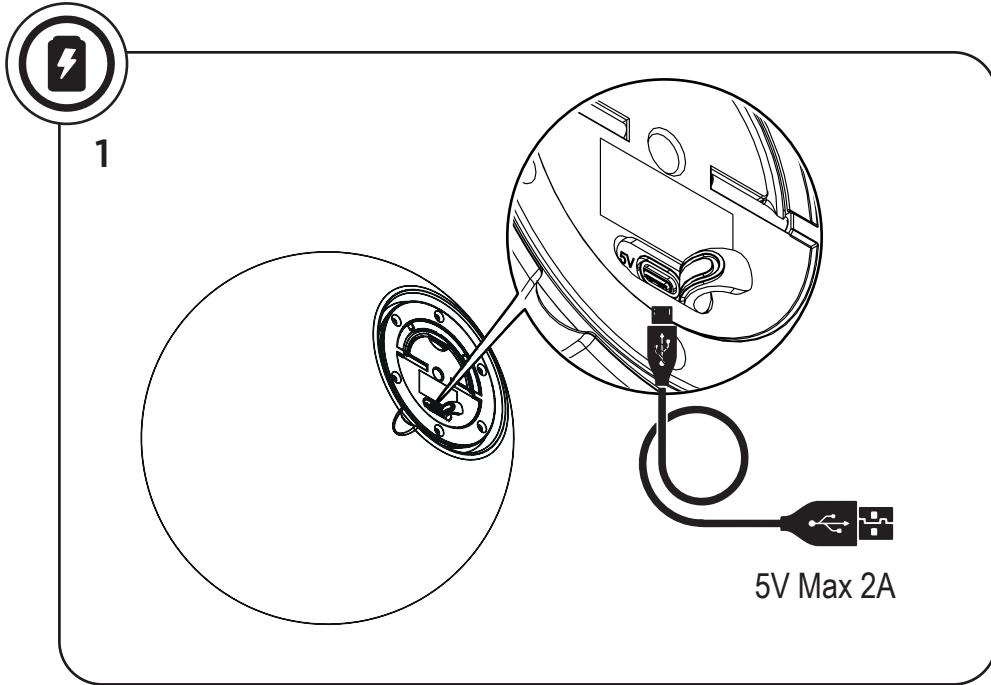
PRIMARY AND SECONDARY COLOURS
COULEURS PRIMAIRES ET SECONDAIRES

MORE LIGHT INTENSITY
PLUS D'INTENSITÉ LUMINEUSE

LESS LIGHT INTENSITY
MOINS D'INTENSITÉ LUMINEUSE

MANUAL LOAD AUTONOMY
AUTONOMIE DE CHARGE MANUELLE





Lea detenidamente las instrucciones de uso antes de manipular el producto. Guarde estas instrucciones para utilizaciones futuras. En caso necesario, transmita este manual a terceros.

1. INSTRUCCIONES GENERALES

Retire el conjunto de la caja antes de conectarlo a la fuente de alimentación. Mantener el aparato fuera del alcance de los niños y de personas no autorizadas.

INSTRUCCIONES DE SEGURIDAD

Esta luminaria no es un juguete. Temperatura de funcionamiento de 0 a 40 °C. No coloque el producto junto fuentes de calor, podría dañar el producto y en último caso, originar un incendio. Mantener los materiales combustibles alejados de las bombillas. No permitir que la lámpara o conector entre en contacto con paredes, telas asociadas a cortinas, persianas u otros materiales. En caso de funcionamiento anómalo desconecte el producto y contacte con personal cualificado.

INSTRUCCIONES GENERALES DE SEGURIDAD ELECTRICAS

Si emplea cables de extensión, cuide que la conexión no esté en lugares donde pueda acumularse el agua. Para prevenir la entrada de agua, el tapón del conector de carga debe estar siempre en su lugar y bien colocado (a menos que se esté cargando). Evite realizar conexiones y desconexiones cuando el equipo esté húmedo. Cuando se use al aire libre en lugares húmedos, la instalación eléctrica a la que se conecte debe proporcionar protección con interruptores de circuito por falla a tierra (GFCI). Utilice solo dentro de los límites de voltaje indicados. No use el producto en caso de cable dañado o rotura de la lámpara. En este caso, deberá sustituirse exclusivamente por el fabricante o Servicio Técnico Autorizado, con objeto de evitar cualquier riesgo.

INSTRUCCIONES ESPECÍFICAS DE SEGURIDAD ELECTRICIA

Para cargar el producto será necesario utilizar exclusivamente un cargador (no incluido) de las siguientes características: USB DC 5V MAXIMO 2A. O bien, única y exclusivamente el panel solar suministrado con el producto. No usar un cargador o panel solar de otras características. El producto puede sufrir daños irreparables. La fuente luminosa contenida en esta luminaria podrá ser sustituida por el usuario final. En caso de productos floating, La fuente de luz de esta luminaria no es reemplazable; cuando la fuente de luz llegue al final de su vida útil, toda la luminaria será reemplazada.

2. SIMBOLOS DE ADVERTENCIA

- (1) CE: Cumplimiento con las Directivas Europeas de Seguridad Eléctrica y Compatibilidad Electromagnética.
 (2) El símbolo de papelera tachada en el aparato o embalaje indica, que este producto es objeto de una recolección por separado. Los equipos eléctricos y electrónicos deben recolectarse y no desecharse con la basura doméstica. Los equipos eléctricos y electrónicos de desecho deben estar etiquetados con un sistema de recolección de acuerdo con la Directiva 2012/19/EU. El equipo eléctrico y electrónico es peligroso para el medio ambiente y la salud humana debido a la presencia de una sustancia peligrosa en su composición. El almacenamiento y la recolección adecuados de uno de estos productos contribuyen a la protección del medio ambiente y la salud pública y constituyen condiciones básicas. Reciclaje de equipos eléctricos y electrónicos usados. Para obtener más información sobre la entrega y recolección de equipos eléctricos y electrónicos usados, comuníquese con las autoridades locales y con el centro de recolección autorizado en este sentido.
 (3) Un aparato de Clase III está diseñado para ser alimentado por una fuente de alimentación SELV (por sus siglas en inglés: "Separated or Safety Extra-Low Voltage"). La tensión de una fuente SELV es lo suficientemente bajo para que, en condiciones normales, una persona puede entrar en contacto con ella sin correr el riesgo de descarga eléctrica. Por tanto, no es necesario incorporar la seguridad que llevan los aparatos de Clase I y Clase II. Para el cumplimiento de los dispositivos médicos de la Clase III no se considera suficiente protección.

- (4) En caso de fisura de la pantalla de protección, ésta deberá ser sustituida.
- (5) ADVERTENCIA: Este producto se suministra con pilas de botón. Manténgala fuera del alcance de los niños. Su ingestión puede provocar quemaduras, perforación de los tejidos blandos e incluso la muerte. Puede producirse graves quemaduras en las siguientes 2 horas después de su ingestión. Acuda inmediatamente a un médico.

3. INSTRUCCIONES Y RECOMENDACIONES DE USO

Esta lámpara incluye varios métodos de instalación, utilice el método de instalación que más se adecue a su caso. Antes de utilizar el mando a distancia, retirar la banda aislante de la batería Lithium CR2025 (incluida en el interior del mando). Se recomienda hacer una primera carga manual con cable previa a su uso. Si el producto es flotante no se recomienda sumergirlo.

4. MANTENIMIENTO Y LIMPIEZA

Si no va a utilizar el producto en un tiempo prolongado, le recomendamos guardar el producto en una zona que no quede expuesto al agua y/o polvo. Para mantener limpio el producto, utilice un trapo húmedo y frote suavemente. Asegúrese de mantener el panel solar limpio, de lo contrario, la suciedad puede afectar a la eficiencia del mismo.

5. GARANTÍA

La garantía legal general se aplica con arreglo a la normativa vigente en el país del comprador, a partir de la entrega de la mercancía y tras la presentación del ticket de compra como prueba de la compra.

Aplicación de la garantía

Para que se aplique la garantía, el producto debe haberse instalado, utilizado y mantenido de acuerdo con las directrices del Manual de Instrucciones. Las reparaciones y sustituciones de piezas no suponen una prórroga de la garantía inicial.

Exclusiones de garantía

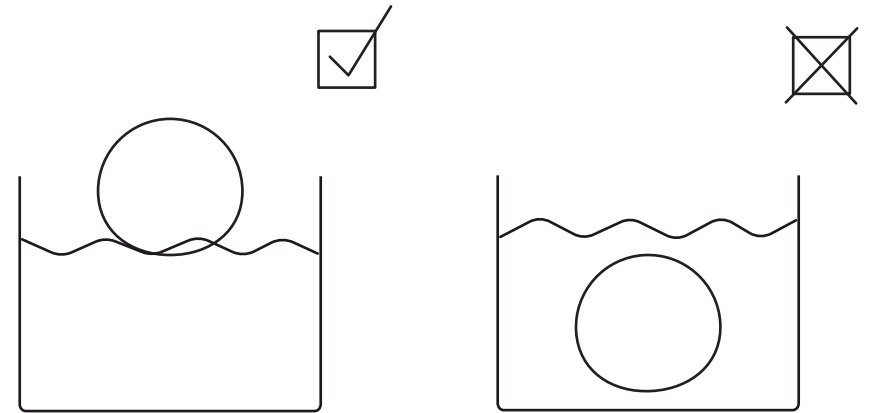
La garantía no cubre los problemas o incidentes que sean resultado de una utilización incorrecta del producto. La garantía del producto está limitada al valor del producto. Se excluyen sobre todo los siguientes casos:

- Cualquier modificación del producto por parte del usuario dejará el mismo fuera de la garantía.
- Si no se han seguido las pautas de uso y/o recomendaciones del producto descritas en estas instrucciones.
- Sistema de suministro eléctrico defectuoso en el lugar de instalación del producto: sobretensión, fluctuaciones de corriente o red, etc
- Cualquier daño derivado del impacto ambiental: humedad, calor, polvo, superficies oxidadas, corrosión costera, temperaturas extremas, etc
- Uso no previsto del producto o sus piezas.
- Cualquier modificación y/o añadido de las piezas no autorizado.
- Cualquier daño del producto o sus piezas, derivado del embalaje y envío inadecuados durante la devolución.
- También están excluidos de las reclamaciones de la garantía los componentes consumibles que puedan sustituirse, como por ejemplo las baterías y bombillas.

6. PREGUNTAS Y RECLAMACIONES

Si tiene alguna pregunta o dificultad con respecto al uso, rendimiento o aspecto visual del producto, puede ponerse en contacto mediante la información que encontrará en el ticket de compra.

FLOATING PRODUCTS




NOT SUBMERSIBLE




A
(X1)



B
(X1)



C
(X1)



تحذير: هذا المنتج مزود بطاريات خلايا زر. أبقها بعيدا عن متناول الأطفال. يمكن أن يسبب ابتلاعه حروقاً (5) وانتقائاً في الأنسجة الرخوة وحتى الموت. قد تحدث حروق شديدة في غضون ساعتين بعد الابتلاع. قم بزيارة الطبيب على الفور.

3. تعليمات وتوصيات للاستخدام

يتضمن هذا المصباح عدة طرق للتثبيت ، استخدم طريقة التثبيت التي تناسب حالتك. قبل استخدام المضمنة داخل) CR2025 جهاز التحكم عن بُعد ، قم بإزالة الشريط العازل من بطارية ليثيوم (جهاز التحكم عن بُعد).
يوصى بإجراء الشحن اليدوي الأول بالكابل قبل الاستخدام.

4. الصيانة والتنظيف

إذا كنت لن تستخدم المنتج لفترة طويلة ، نوصيك بتخزين المنتج في منطقة غير معرضة للماء و / أو الغبار. للحفاظ على المنتج نظيفاً ، استخدم قطعة قماش مبللة وافركها برفق. تأكد من الحفاظ على نظافة الألواح الشمسية ، وإلا فقد تؤثر الأوساخ على كفاءة الألواح الشمسية.

5. الضمان

يسري الضمان القانوني العام وفقاً للوائح المعمول بها في بلد المشتري ، بدءاً من تسليم البضائع وبعد تقديم إيصال الشراء كدليل على الشراء.

تطبيق الضمان

لتطبيق الضمان ، يجب أن يكون المنتج قد تم تركيبه واستخدامه وصيانته وفقاً للإرشادات الواردة في دليل التعليمات. إصلاح واستبدال الأجزاء لا يعني تمديد الضمان الأولي.

استثناءات الضمان

لا يغطي الضمان المشاكل أو الحوادث الناتجة عن الاستخدام غير الصحيح للمنتج. يقتصر ضمان المنتج على قيمة المنتج. على وجه الخصوص ، يتم استبعاد الحالات التالية:

- أي تعديل للمنتج من قبل المستخدم سوف يتركه خارج الضمان.
- إذا لم يتم اتباع إرشادات الاستخدام و / أو توصيات المنتج الموضحة في هذه الإرشادات.
- نظام إمداد كهربائي معيب في مكان تركيب المنتج: الجهد الزائد ، تقلبات التيار أو الشبكة ، إلخ.
- أي ضرر ناتج عن التأثير البيئي: الرطوبة ، الحرارة ، الغبار ، الأسطح الصدئة ، تآكل السواحل ، درجات الحرارة القصوى ، إلخ.
- الاستخدام غير المقصود للمنتج أو أجزائه.
- أي تعديل و / أو إضافة أجزاء غير مصرح به.
- أي تلف للمنتج أو أجزائه ناتج عن عدم كفاية التعبئة والتغليف والشحن أثناء الإرجاع.
- تستثنى أيضاً من مطالبات الضمان المكونات الاستهلاكية التي يمكن استبدالها ، مثل البطاريات والمصابيح.

6. أسئلة وشكاوى

إذا كانت لديك أي أسئلة أو صعوبات تتعلق باستخدام المنتج أو أدائه أو مظهره المرئي ، فيمكنك الاتصال بنا باستخدام المعلومات التي ستجدها في إيصال الشراء

Read the instructions for use carefully before handling the product. Keep these instructions for future use. If necessary, pass this manual on to third parties.

1. GENERAL INSTRUCTIONS

Remove the assembly from the box before connecting it to the power supply. Keep the device out of the reach of children and unauthorised persons.

SAFETY INSTRUCTIONS

This luminaire is not a toy. Operating temperature from 0 to 40 °C. Do not place the product next to heat sources, it could damage the product and ultimately cause a fire. Keep combustible materials away from the bulbs. Do not allow the lamp or connector to come into contact with walls, fabrics associated with curtains, blinds or other materials. In case of abnormal operation, switch off the product and contact qualified personnel.

GENERAL ELECTRICAL SAFETY INSTRUCTIONS

If extension cords are used, ensure that the connection is not located where water can accumulate. To prevent water ingress, the charging connector plug must always be in place and securely fastened (unless charging). Avoid making connections and disconnections when the equipment is wet. When used outdoors in wet locations, the electrical installation to which it is connected must provide ground fault circuit interrupter (GFCI) protection. Use only within the voltage limits indicated. Do not use the product in case of damaged cord or lamp breakage. In this case, it should be replaced only by the manufacturer or Authorized Service Dealer in order to avoid any risk.

SPECIFIC ELECTRICAL SAFETY INSTRUCTIONS

To charge the product it will be necessary to use exclusively a charger (not included) with the following characteristics: USB DC 5V MAXIMUM 2A. Or, only and exclusively the solar panel supplied with the product. Do not use any other charger or solar panel. The product may be irreparably damaged. The light source contained in this luminaire may be replaced by the end-user. In case of floating products, the light source of this luminaire is not replaceable; when the light source reaches the end of its life, the entire luminaire will be replaced.

2. WARNING SYMBOLS

- (1) CE: Compliance with the European Directives for Electrical Safety and Electromagnetic Compatibility.
- (2) The crossed-out wheeled bin symbol on the appliance or packaging indicates, that this product is subject to separate collection. Electrical and electronic equipment must be collected and not disposed of with household waste. Waste electrical and electronic equipment must be labelled with a collection system in accordance with Directive 2012/19/EU. Electrical and electronic equipment is hazardous to the environment and human health due to the presence of a hazardous substance in its composition. Proper storage and collection of one of these products contribute to the protection of the environment and public health and are basic conditions. Recycling of used electrical and electronic equipment. For more information on the delivery and collection of used electrical and electronic equipment, please contact your local authorities and the collection centre authorised in this regard.
- (3) A Class III appliance is designed to be powered by a Separated or Safety Extra-Low Voltage (SELV) power supply. The voltage of a SELV supply is sufficiently low that, under normal conditions, a person can come into contact with it without risk of electric shock. Therefore, it is not necessary to incorporate the safety features of Class I and Class II devices. For the compliance of Class III medical devices it is not considered sufficient protection.
- (4) In the event of a crack in the protective screen, it must be replaced.
- (5) WARNING: This product is supplied with button cell batteries. Keep out of reach of children. Ingestion may cause burns, soft tissue perforation and death. Severe burns may occur within 2 hours after ingestion. Seek medical attention immediately.

3. INSTRUCTIONS AND RECOMMENDATIONS FOR USE

This lamp includes several installation methods, use the installation method that best suits you. Before using the remote control, remove the insulation strip from the Lithium CR2025 battery (included inside the remote control). It is recommended to do a first manual charging with cable before use. If the product is floating it is not recommended to submerge it.

4. MAINTENANCE AND CLEANING

If the product is not to be used for an extended period of time, we recommend storing the product in an area that is not exposed to water and/or dust. To keep the product clean, use a damp cloth and wipe gently. Be sure to keep the solar panel clean, otherwise dirt may affect the efficiency of the solar panel.

5. GUARANTEE

The general legal guarantee applies in accordance with the regulations in force in the purchaser's country, from delivery of the goods and upon presentation of the receipt as proof of purchase.

Application of the warranty

For the warranty to apply, the product must have been installed, operated and maintained in accordance with the guidelines in the Instruction Manual. Repairs and parts replacements do not extend the initial warranty.

Warranty Exclusions

The warranty does not cover problems or incidents resulting from improper use of the product. The product warranty is limited to the value of the product. In particular, the following cases are excluded:

- Any modification of the product by the user will render the product out of warranty.
- If the guidelines for use and/or recommendations for the product described in these instructions have not been followed.
- Faulty power supply system at the product's installation site: overvoltage, power or mains fluctuations, etc.
- Any damage resulting from environmental impact: humidity, heat, dust, rusty surfaces, coastal corrosion, extreme temperatures, etc.
- Unintended use of the product or its parts.
- Any unauthorised modification and/or addition of parts.
- Any damage to the product or its parts resulting from improper packaging and shipping during return.
- Also excluded from warranty claims are consumable components that can be replaced, such as batteries and bulbs.

6. QUESTIONS AND CLAIMS

If you have any questions or difficulties regarding the use, performance or visual appearance of the product, you can contact us using the information on the purchase receipt.

اقرأ تعليمات الاستخدام بعناية قبل التعامل مع المنتج. احفظ هذه التعليمات لاستخدامها في المستقبل. إذا لزم الأمر ، قم بإعادة توجيه هذا الدليل إلى جهات خارجية.

1. تعليمات عامة

قم بإزالة التجميع من الصندوق قبل توصيله بمصدر الطاقة. احتفظ بالجهاز بعيدًا عن متناول الأطفال والأشخاص غير المصرح لهم.

تعليمات الأمن

هذا المصباح ليس لعبة. درجة حرارة التشغيل من 0 إلى 40 درجة مئوية. لا تضع المنتج بجوار مصادر الحرارة ، فقد يؤدي ذلك إلى تلف المنتج وفي النهاية نشوب حريق. احتفظ بالمواد القابلة للاحتراق بعيدًا عن المصابيح الكهربائية. لا تسمح بتلامس المصباح أو الموصل مع الجدران أو الأقمشة المرتبطة بالسائير أو الستائر أو أي مواد أخرى. في حالة التشغيل غير الطبيعي ، أفضل المنتج واتصل بالموظفين المؤهلين.

تعليمات السلامة العامة للكهرباء

إذا كنت تستخدم كبلات تمديد ، فأحرص على عدم وجود التوصيل في الأماكن التي يمكن أن تتراكم فيها المياه. لمنع دخول الماء ، يجب أن يكون قابس موصل الشحن دائمًا في مكانه وموصل بإحكام (ما لم يكن الشحن قيد التقدم). تجنب عمل التوصيلات وقطع الاتصال عندما يكون الجهاز ممتلئًا. عند استخدامه في الهواء الطلق في الأماكن (GFCI) الرطبة ، يجب أن توفر التركيبات الكهربائية التي يتم توصيلها بها حماية قاطع دائرة الأعطال الأرضية. استخدم فقط ضمن حدود الجهد المدرجة. لا تستخدم المنتج في حالة تلف السلك أو المصباح الكسر. في هذه الحالة ، يجب استبدالها حصريًا من قبل الشركة المصنعة أو الخدمة الفنية المعتمدة ، من أجل تجنب أي مخاطر.

تعليمات محددة للسلامة الكهربائية

USB DC 5V : لشحن المنتج ، سيكون من الضروري استخدام شاحن حصريًا (غير مرفق) بالخصائص التالية أو ، فقط وحصريًا الألواح الشمسية المزودة بالمنتج. لا تستخدم شاحنًا أو لوحة شمسية ذات MAXIMUM 2A. خصائص أخرى. لا يجوز استبدال مصدر الضوء الموجود في هذا المصباح إلا من قبل الشركة المصنعة أو وكيل الخدمة أو أي شخص مؤهل مماثل. طريقة تثبيت الكابل أو السلك بحيث يمكن استبداله بسهولة.

رموز التحذير

- الامتثال للتوجيهات الأوروبية بشأن السلامة الكهربائية والتوافق الكهرومغناطيسي: CE (1)
- يشير رمز الحواشي المشطوب على الجهاز أو العبوة إلى أن هذا المنتج خاضع لمجموعة منفصلة. يجب جمع (2) المعدات الكهربائية والإلكترونية وعدم التخلص منها مع النفايات المنزلية. يجب تمييز نفايات المعدات الكهربائية تعتبر المعدات الكهربائية والإلكترونية خطرة على EU / والإلكترونية بنظام تجميع وفقًا للتوجيه 19/2012 البيئة وصحة الإنسان بسبب وجود مادة خطيرة في تركيبها. يساهم التخزين والتجميع السليم لأحد هذه المنتجات في حماية البيئة والصحة العامة ويشكلان شروطًا أساسية. إعادة تدوير الأجهزة الكهربائية والإلكترونية المستعملة. لمزيد من المعلومات حول تسليم وجمع المعدات الكهربائية والإلكترونية المستعملة ، يرجى الاتصال بالسلطات المحلية ومركز التجميع المعتمد في هذا الصدد.
- منفصل أو أمان منخفض الجهد) SELV ليتم تشغيلها بواسطة مزود طاقة III تم تصميم الأجهزة من الفئة (3) منخفض بدرجة كافية بحيث يمكن لأي شخص ، في ظل الظروف العادية SELV الجهد الكهربائي لمصدر (للمغاية ، أن يتلامس معه دون التعرض لخطر التعرض لصدمة كهربائية. لذلك ، ليس من الضروري دمج الأمان الذي تحمله أجهزة الفئة الأولى والفئة الثانية. للامتثال للأجهزة الطبية من الفئة الثالثة ، لا تعتبر حماية كافية في حالة حدوث صدع في شاشة الحماية ، يجب استبدالها (4)

(5) OSTRZEŻENIE: Ten produkt jest dostarczany z bateriami guzikowymi. Przechowywać w miejscu niedostępnym dla dzieci. Połknięcie może spowodować oparzenia, perforację tkanek miękkich i śmierć. Ciężkie oparzenia mogą wystąpić w ciągu 2 godzin po spożyciu. Natychmiast zasięgnąć porady lekarza.

3. INSTRUKCJE I ZALECENIA DOTYCZĄCE UŻYTKOWANIA

Ta lampa zawiera kilka sposobów instalacji, użyj sposobu instalacji, który najbardziej Ci odpowiada. Przed użyciem pilota należy zdjąć pasek izolacyjny z baterii litowej CR2025 (znajdującej się wewnątrz pilota).

Zaleca się wykonanie pierwszego ręcznego ładowania za pomocą kabla przed użyciem.

Jeśli produkt unosi się na wodzie, nie zaleca się jego zanurzenia.

4. KONSERWACJA I CZYSZCZENIE

Jeśli produkt nie będzie używany przez dłuższy czas, zalecamy przechowywanie produktu w miejscu, które nie jest narażone na działanie wody i/lub kurzu. Aby utrzymać produkt w czystości, należy użyć wilgotnej szmatki i delikatnie przetrzeć. Pamiętaj, aby utrzymywać panel słoneczny w czystości, w przeciwnym razie zabrudzenia mogą wpłynąć na wydajność panelu słonecznego.

5. GWARANCJA

Ogólna gwarancja prawna obowiązuje zgodnie z przepisami obowiązującymi w kraju nabywcy, od momentu dostawy towaru i po okazaniu dowodu zakupu w postaci paragonu.

Zastosowanie gwarancji

Aby gwarancja obowiązywała, produkt musi być zainstalowany, eksploatowany i konserwowany zgodnie z wytycznymi zawartymi w instrukcji obsługi. Naprawy i wymiana części nie przedłużają pierwotnej gwarancji.

Wyłączenia z gwarancji

Gwarancja nie obejmuje problemów lub zdarzeń wynikających z niewłaściwego użytkowania produktu. Gwarancja na produkt jest ograniczona do wartości produktu. W szczególności wykluczone są następujące przypadki:

- Wszelkie modyfikacje produktu przez użytkownika spowodują, że produkt nie będzie objęty gwarancją.
- Jeśli nie przestrzegano wytycznych dotyczących użytkowania i/lub zaleceń dotyczących produktu opisanych w niniejszej instrukcji.
- Wadliwy system zasilania w miejscu instalacji produktu: przepięcia, wahanie mocy lub sieci energetycznej itp.
- Wszelkie uszkodzenia wynikające z oddziaływania środowiska: wilgoć, ciepło, kurz, zardzewiałe powierzchnie, korozja brzegowa, ekstremalne temperatury itp.
- Niezamierzone użycie produktu lub jego części.
- Wszelkie nieautoryzowane modyfikacje i/lub dodawanie części.
- Wszelkie uszkodzenia produktu lub jego części wynikające z niewłaściwego opakowania i wysyłki podczas zwrotu.
- Z roszczeń gwarancyjnych wyłączone są również elementy eksploatacyjne, które można wymienić, takie jak baterie i żarówki.

6. PYTANIA I TWIERDZENIA

W razie jakichkolwiek pytań lub trudności związanych z użytkowaniem, działaniem lub wyglądem wizualnym produktu, można się z nami skontaktować, korzystając z informacji zawartych na dowodzie zakupu.

Lesen Sie die Gebrauchsanweisung sorgfältig durch, bevor Sie das Produkt handhaben. Bewahren Sie diese Anleitung zur späteren Verwendung auf. Geben Sie dieses Handbuch bei Bedarf an Dritte weiter.

1. ALLGEMEINE HINWEISE

Nehmen Sie die Baugruppe aus dem Karton, bevor Sie sie an das Stromnetz anschließen. Bewahren Sie das Gerät außerhalb der Reichweite von Kindern und unbefugten Personen auf.

SICHERHEITSHINWEISE

Diese Leuchte ist kein Spielzeug. Betriebstemperatur von 0 bis 40 °C. Stellen Sie das Gerät nicht in der Nähe von Wärmequellen auf, dies könnte das Gerät beschädigen und letztendlich einen Brand verursachen. Halten Sie brennbare Materialien von den Glühlampen fern. Achten Sie darauf, dass die Lampe oder der Stecker nicht mit Wänden, Stoffen in Verbindung mit Vorhängen, Jalousien oder anderen Materialien in Berührung kommt. Bei abnormalem Betrieb schalten Sie das Produkt aus und wenden Sie sich an qualifiziertes Personal.

ALLGEMEINE ELEKTRISCHE SICHERHEITSHINWEISE

Bei Verwendung von Verlängerungskabeln ist darauf zu achten, dass der Anschluss nicht an einer Stelle erfolgt, an der sich Wasser ansammeln kann. Um das Eindringen von Wasser zu verhindern, sollte der Stecker des Ladeanschlusses immer an Ort und Stelle sein und sicher befestigt werden (außer beim Laden). Vermeiden Sie es, Anschlüsse und Trennungen vorzunehmen, wenn das Gerät nass ist. Bei Verwendung im Freien an feuchten Standorten muss die Elektroinstallation, an die das Gerät angeschlossen wird, über einen Fehlerstrom-Schutzschalter (GFCI) verfügen. Nur innerhalb der angegebenen Spannungsgrenzen verwenden. Verwenden Sie das Produkt nicht, wenn das Kabel beschädigt ist oder die Lampe bricht. In diesem Fall sollte es nur durch den Hersteller oder einen autorisierten Händler ausgetauscht werden, um jedes Risiko zu vermeiden.

SPEZIFISCHE ELEKTRISCHE SICHERHEITSHINWEISE

Zum Aufladen des Produkts muss ausschließlich ein Ladegerät (nicht im Lieferumfang enthalten) mit den folgenden Eigenschaften verwendet werden: USB DC 5V MAXIMAL 2A. Oder verwenden Sie ausschließlich das mit dem Produkt gelieferte Solarpanel. Verwenden Sie kein anderes Ladegerät oder Solarpanel. Das Produkt kann dadurch irreparabel beschädigt werden. Die in dieser Leuchte enthaltene Lichtquelle kann vom Endnutzer ausgetauscht werden. Bei schwimmenden Produkten ist die Lichtquelle dieser Leuchte nicht austauschbar. Die Lichtquelle dieser Leuchte ist nicht austauschbar; wird die gesamte Leuchte ersetzt.

2. WARNSYMBOLS

(1) CE: Übereinstimmung mit den europäischen Richtlinien für elektrische Sicherheit und elektromagnetische Verträglichkeit.

(2) Das Symbol der durchgestrichenen Mülltonne auf dem Gerät oder der Verpackung weist darauf hin, dass dieses Produkt der getrennten Sammlung unterliegt. Elektrische und elektronische Geräte müssen gesammelt und dürfen nicht über den Hausmüll entsorgt werden. Elektro- und Elektronik-Altgeräte müssen mit einem Sammelsystem gemäß der Richtlinie 2012/19/EU gekennzeichnet werden. Elektro- und Elektronikgeräte sind aufgrund des Vorhandenseins eines gefährlichen Stoffes in ihrer Zusammensetzung gefährlich für die Umwelt und die menschliche Gesundheit. Die ordnungsgemäße Lagerung und Sammlung eines dieser Produkte trägt zum Schutz der Umwelt und der öffentlichen Gesundheit bei und ist eine Grundvoraussetzung. Recycling von elektrischen und elektronischen Altgeräten. Weitere Informationen über die Abgabe und Sammlung von Elektro- und Elektronik-Altgeräten erhalten Sie bei Ihren örtlichen Behörden und den dafür zugelassenen Sammelstellen.

(3) Ein Gerät der Klasse III ist für die Stromversorgung durch eine getrennte Stromversorgung oder eine Schutzkleinspannung (SELV) ausgelegt. Die Spannung einer SELV-Versorgung ist so niedrig, dass eine Person unter normalen Bedingungen mit ihr in Berührung kommen kann, ohne einen elektrischen Schlag zu erleiden.

Daher ist es nicht erforderlich, die Sicherheitsmerkmale von Produkten der Klassen I und II zu übernehmen. Für die Konformität von Medizinprodukten der Klasse III wird dies nicht als ausreichender Schutz angesehen.

(4) Im Falle eines Risses in der Schutzscheibe muss diese ersetzt werden.

(5) WARNUNG: Dieses Produkt wird mit Knopfzellenbatterien geliefert. Außerhalb der Reichweite von Kindern aufbewahren. Verschlucken kann zu Verbrennungen, Weichteilperforation und Tod führen. Schwere Verbrennungen können innerhalb von 2 Stunden nach Verschlucken auftreten. Suchen Sie sofort einen Arzt auf.

3. ANWEISUNGEN UND EMPFEHLUNGEN FÜR DIE VERWENDUNG

Für diese Lampe gibt es mehrere Installationsmethoden, wählen Sie die für Sie am besten geeignete Methode. Bevor Sie die Fernbedienung verwenden, entfernen Sie den Isolierstreifen von der Lithium-Batterie CR2025 (in der Fernbedienung enthalten). Es wird empfohlen, das Gerät vor der Verwendung zunächst manuell mit dem Kabel aufzuladen. Wenn das Produkt schwimmt, ist es nicht empfehlenswert, es unterzutauchen.

4. WARTUNG UND REINIGUNG

Wenn das Produkt über einen längeren Zeitraum nicht benutzt wird, empfehlen wir, es an einem Ort aufzubewahren, an dem es nicht Wasser und/oder Staub ausgesetzt ist. Um das Produkt sauber zu halten, verwenden Sie ein feuchtes Tuch und wischen Sie es vorsichtig ab. Achten Sie darauf, das Solarmodul sauber zu halten, da sonst Schmutz die Effizienz des Solarmoduls beeinträchtigen kann.

5. GARANTIE

Die allgemeine gesetzliche Garantie gilt gemäß den im Land des Käufers geltenden Vorschriften ab Lieferung der Ware und gegen Vorlage der Quittung als Kaufnachweis.

Anwendung der Garantie

Voraussetzung für den Garantieanspruch ist, dass das Produkt in Übereinstimmung mit den Richtlinien in der Bedienungsanleitung installiert, betrieben und gewartet wurde. Durch Reparaturen und den Austausch von Teilen wird die ursprüngliche Garantie nicht verlängert.

Ausschlüsse von der Garantie

Die Garantie deckt keine Probleme oder Vorfälle ab, die auf eine unsachgemäße Verwendung des Produkts zurückzuführen sind. Die Produktgarantie ist auf den Wert des Produkts beschränkt. Ausgeschlossen sind insbesondere die folgenden Fälle:

- Jegliche Veränderung des Produkts durch den Benutzer führt zum Ausschluss der Garantie.
- Wenn die Anwendungsrichtlinien und/oder Empfehlungen für das in dieser Anleitung beschriebene Produkt nicht befolgt wurden.
- Fehlerhaftes Stromversorgungssystem am Aufstellungsort des Produkts: Überspannung, Strom- oder Netzschwankungen usw.
- Schäden, die durch Umwelteinflüsse entstanden sind: Feuchtigkeit, Hitze, Staub, rostige Oberflächen, Korrosion an der Küste, extreme Temperaturen, usw.
- Unbeabsichtigte Verwendung des Produkts oder seiner Teile.
- Jegliche nicht genehmigte Änderung und/oder Hinzufügung von Teilen.
- Jegliche Beschädigung des Produkts oder seiner Teile, die auf eine unsachgemäße Verpackung und einen unsachgemäßen Versand während der Rücksendung zurückzuführen ist.
- Ebenfalls von der Garantie ausgeschlossen sind Verschleißteile, die ausgetauscht werden können, wie z. B. Batterien und Glühbirnen.

6. FRAGEN UND FORDERUNGEN

Wenn Sie Fragen oder Schwierigkeiten bezüglich der Verwendung, der Leistung oder des Aussehens des Produkts haben, können Sie sich mit uns in Verbindung setzen, indem Sie die Angaben auf dem Kaufbeleg verwenden.

Przed przystąpieniem do obsługi produktu należy dokładnie przeczytać instrukcję obsługi. Zachowaj tę instrukcję do wykorzystania w przyszłości. W razie potrzeby przekaż tę instrukcję osobom trzecim.

1. INSTRUKCJE OGÓLNE

Wyjmij zespół z pudełka przed podłączeniem go do zasilania. Urządzenie należy przechowywać w miejscu niedostępnym dla dzieci i osób nieupoważnionych.

INSTRUKCJE BEZPIECZEŃSTWA

Ta oprawa nie jest zabawką. Temperatura pracy od 0 do 40 °C. Nie umieszczaj produktu obok źródeł ciepła, może to spowodować uszkodzenie produktu i ostatecznie pożar. Materiały palne należy trzymać z dala od żarówek. Nie należy dopuszczać do kontaktu lampy lub łącznika ze ścianami, tkaninami związanymi z zasłonami, roletami lub innymi materiałami. W przypadku nieprawidłowego działania należy wyłączyć produkt i skontaktować się z wykwalifikowanym personelem.

OGÓLNE INSTRUKCJE BEZPIECZEŃSTWA ELEKTRYCZNEGO

Jeśli używane są przedłużacze, należy upewnić się, że połączenie nie znajduje się w miejscu, w którym może gromadzić się woda. Aby zapobiec wnikaniu wody, wtyczka złącza ładowania powinna zawsze znajdować się na swoim miejscu i być pewnie zamocowana (chyba że ładowanie). Unikać wykonywania połączeń i rozłączeń, gdy sprzęt jest mokry. W przypadku stosowania na zewnątrz w miejscach wilgotnych instalacja elektryczna, do której jest podłączona, musi zapewniać zabezpieczenie przed zwarciem doziemnym (GFCI). Stosować tylko w podanych granicach napięcia. Nie należy używać produktu w przypadku uszkodzonego przewodu lub pęknięcia lampy. W takim przypadku, aby uniknąć jakiegokolwiek ryzyka, powinien on zostać wymieniony wyłącznie przez producenta lub Autoryzowanego Dealera Serwisowego.

SZCZEGÓŁOWE INSTRUKCJE DOTYCZĄCE BEZPIECZEŃSTWA ELEKTRYCZNEGO

Do ładowania produktu konieczne będzie użycie wyłącznie ładowarki (nie dołączonej do zestawu) o następujących parametrach: USB DC 5V MAXIMUM 2A. Lub tylko i wyłącznie panelu słonecznego dostarczonego z produktem. Nie należy używać żadnej innej ładowarki ani panelu słonecznego. Produkt może zostać nieodwracalnie uszkodzony. Źródło światła zawarte w tej oprawie może zostać wymienione przez użytkownika końcowego. W przypadku produktów płynących źródła światła tej oprawy nie jest wymienne; cała oprawa zostanie wymieniona.

2. SYMBOLE OSTRZEGAWCZE

(1) CE: Zgodność z europejskimi dyrektywami dotyczącymi bezpieczeństwa elektrycznego i kompatybilności elektromagnetycznej.

(2) Symbol przekreślonego pojemnika na kółkach na urządzeniu lub opakowaniu wskazuje, że produkt ten podlega selektywnej zbiórce. Sprzęt elektryczny i elektroniczny należy zbierać i nie wyrzucać wraz z odpadami komunalnymi. Zużyty sprzęt elektryczny i elektroniczny musi być oznakowany systemem zbierania zgodnie z dyrektywą 2012/19/UE. Sprzęt elektryczny i elektroniczny jest niebezpieczny dla środowiska i zdrowia ludzi ze względu na obecność w jego składzie substancji niebezpiecznej. Właściwe przechowywanie i odbiór jednego z tych produktów przyczynia się do ochrony środowiska i zdrowia publicznego i jest podstawowym warunkiem. Recykling zużytego sprzętu elektrycznego i elektronicznego. Aby uzyskać więcej informacji na temat dostarczania i zbierania zużytych urządzeń elektrycznych i elektronicznych, należy skontaktować się z lokalnymi władzami i autoryzowanym w tym zakresie punktem zbiórki.

(3) Urządzenie klasy III jest przeznaczone do zasilania z rozdzielonego lub bezpiecznego niskiego napięcia (SELV). Napięcie zasilania SELV jest nisko, że w normalnych warunkach człowiek może mieć z nim kontakt bez ryzyka porażenia prądem. W związku z tym nie jest konieczne uwzględnianie cech bezpieczeństwa urządzeń klasy I i klasy II. W przypadku zgodności wyrobów medycznych klasy III nie jest ona uznawana za wystarczającą ochronę.

(4) W przypadku pęknięcia ekranu ochronnego należy go wymienić.

(4) No caso de uma fenda no ecrã protector, este deve ser substituído.

(5) ATENÇÃO: Este produto é fornecido com pilhas de pilhas de botão. Manter fora do alcance das crianças. A ingestão pode causar queimaduras, perfuração de tecidos moles e morte. Podem ocorrer queimaduras graves no prazo de 2 horas após a ingestão. Procurar atenção médica imediatamente.

3. INSTRUÇÕES E RECOMENDAÇÕES DE UTILIZAÇÃO

Esta lâmpada inclui vários métodos de instalação, use o método de instalação que melhor lhe convier. Antes de utilizar o controlo remoto, remover a tira de isolamento da pilha de lítio CR2025 (incluída no interior do controlo remoto). Recomenda-se que se efectue um primeiro carregamento manual com o cabo antes de o utilizar. Se o produto estiver a flutuar, não se recomenda a sua submersão.

4. MANUTENÇÃO E LIMPEZA

Se o produto não for utilizado durante um período de tempo prolongado, recomendamos o armazenamento do produto numa área que não esteja exposta a água e/ou pó. Para manter o produto limpo, utilizar um pano húmido e limpar suavemente. Certifique-se de manter o painel solar limpo, caso contrário, a sujidade pode afectar a eficiência do painel solar.

5. GARANTIA

A garantia legal geral aplica-se em conformidade com os regulamentos em vigor no país do comprador, a partir da entrega da mercadoria e mediante apresentação do recibo como prova de compra.

Aplicação da garantia

Para que a garantia seja aplicável, o produto deve ter sido instalado, operado e mantido em conformidade com as directrizes do Manual de Instruções. As reparações e substituições parciais não prolongam a garantia inicial.

Exclusões de garantia

A garantia não cobre problemas ou incidentes resultantes da utilização indevida do produto. A garantia do produto é limitada ao valor do produto. Em particular, estão excluídos os seguintes casos:

- Qualquer modificação do produto por parte do utilizador retirará o produto da garantia.
- Se as directrizes de utilização e/ou recomendações para o produto descrito nestas instruções não tiverem sido seguidas.
- Avaria no sistema de alimentação eléctrica no local de instalação do produto: sobretensão, flutuações de energia ou da rede, etc.
- Qualquer dano resultante do impacto ambiental: humidade, calor, poeira, superfícies enferrujadas, corrosão costeira, temperaturas extremas, etc.
- Utilização não intencional do produto ou das suas partes.
- Qualquer modificação e/ou adição não autorizada de peças.
- Qualquer dano no produto ou nas suas partes resultante de embalagem e expedição impróprias durante a devolução.
- Também estão excluídos dos pedidos de garantia os componentes consumíveis que podem ser substituídos, tais como baterias e lâmpadas eléctricas.

6. PERGUNTAS E RECLAMAÇÕES

Se tiver quaisquer dúvidas ou dificuldades relativamente à utilização, desempenho ou aspecto visual do produto, pode contactar-nos utilizando as informações constantes no recibo de compra.

Lisez attentivement le mode d'emploi avant de manipuler le produit. Conservez ces instructions pour une utilisation ultérieure. Si nécessaire, transmettez ce manuel à des tiers.

1. INSTRUCTIONS GÉNÉRALES

Retirez l'ensemble de la boîte avant de le connecter à l'alimentation électrique. Gardez l'appareil hors de portée des enfants et des personnes non autorisées.

INSTRUCTIONS DE SÉCURITÉ

Ce luminaire n'est pas un jouet. Température de fonctionnement de 0 à 40 °C. Ne placez pas le produit à côté de sources de chaleur, cela pourrait endommager le produit et finalement provoquer un incendie. Tenez les matériaux combustibles éloignés des ampoules. Ne laissez pas la lampe ou le connecteur entrer en contact avec les murs, les tissus associés aux rideaux, les stores ou autres matériaux. En cas de fonctionnement anormal, éteignez le produit et contactez le personnel qualifié.

INSTRUCTIONS GÉNÉRALES DE SÉCURITÉ ÉLECTRIQUE

Si des rallonges sont utilisées, assurez-vous que la connexion n'est pas située à un endroit où l'eau peut s'accumuler. Pour éviter toute infiltration d'eau, la fiche du connecteur de charge doit toujours être en place et solidement fixée (sauf en cas de charge). Évitez d'effectuer des connexions et des déconnexions lorsque l'équipement est mouillé. Lorsqu'il est utilisé à l'extérieur dans des endroits humides, l'installation électrique à laquelle il est connecté doit fournir une protection par disjoncteur de fuite à la terre (GFCI). N'utiliser que dans les limites de tension indiquées. N'utilisez pas le produit si le cordon est endommagé ou si la lampe est cassée. Dans ce cas, il ne doit être remplacé que par le fabricant ou un revendeur de service agréé afin d'éviter tout risque.

LES INSTRUCTIONS SPÉCIFIQUES DE SÉCURITÉ ÉLECTRIQUE

Pour charger le produit, il est nécessaire d'utiliser exclusivement un chargeur (non inclus) ayant les caractéristiques suivantes : USB DC 5V MAXIMUM 2A. Ou, uniquement et exclusivement, le panneau solaire fourni avec le produit. N'utilisez pas d'autres chargeurs ou panneaux solaires. Le produit pourrait être irrémédiablement endommagé. La source lumineuse contenue dans ce luminaire peut être remplacée par l'utilisateur final. Dans le cas de produits flottants, la source lumineuse de ce luminaire n'est pas remplaçable; lorsque la source lumineuse atteint la fin de sa durée de vie, le luminaire entier est remplacé.

2. SYMBOLES D'AVERTISSEMENT

- (1) CE : conformité aux directives européennes en matière de sécurité électrique et de compatibilité électromagnétique.
- (2) Le symbole de la poubelle barrée sur l'appareil ou l'emballage indique que ce produit est soumis à la collecte sélective. Les équipements électriques et électroniques doivent être collectés et non jetés avec les déchets ménagers. Les déchets d'équipements électriques et électroniques doivent être étiquetés avec un système de collecte conformément à la directive 2012/19/UE. Les équipements électriques et électroniques sont dangereux pour l'environnement et la santé humaine en raison de la présence d'une substance dangereuse dans leur composition. Un stockage et une collecte appropriés de l'un de ces produits contribuent à la protection de l'environnement et de la santé publique et constituent des conditions de base. Recyclage d'équipements électriques et électroniques usagés. Pour plus d'informations sur la livraison et la collecte des équipements électriques et électroniques usagés, veuillez contacter vos autorités locales et le centre de collecte agréé à cet effet.
- (3) Un appareil de classe III est conçu pour être alimenté par une alimentation séparée ou par une alimentation de sécurité à très basse tension (SELV). La tension d'une alimentation SELV est suffisamment faible pour que, dans des conditions normales, une personne puisse entrer en contact avec elle sans risque de choc électrique. Il n'est donc pas nécessaire d'intégrer les caractéristiques de sécurité des dispositifs de classe I et de classe II. Pour la conformité des dispositifs médicaux de classe III, elle n'est pas considérée comme une protection suffisante.

(4) En cas de fissure de l'écran de protection, celui-ci doit être remplacé.

(5) AVERTISSEMENT : Ce produit est fourni avec des piles bouton. Tenir hors de portée des enfants. L'ingestion peut provoquer des brûlures, la perforation des tissus mous et la mort. Des brûlures graves peuvent survenir dans les 2 heures suivant l'ingestion. Consultez immédiatement un médecin.

3. INSTRUCTIONS ET RECOMMANDATIONS D'UTILISATION

Cette lampe comprend plusieurs méthodes d'installation, utilisez la méthode d'installation qui vous convient le mieux. Avant d'utiliser la télécommande, retirez la bande isolante de la pile au lithium CR2025 (incluse dans la télécommande). Il est recommandé d'effectuer une première charge manuelle avec le câble avant utilisation.

Si le produit flotte, il n'est pas recommandé de l'immerger.

4. ENTRETIEN ET NETTOYAGE

Si le produit n'est pas utilisé pendant une période prolongée, il est recommandé de le stocker dans un endroit non exposé à l'eau et/ou à la poussière. Pour garder le produit propre, utilisez un chiffon humide et essuyez-le doucement. Veillez à ce que le panneau solaire reste propre, car la saleté peut en affecter l'efficacité.

5. GARANTIE

La garantie légale générale s'applique conformément à la réglementation en vigueur dans le pays de l'acheteur, à compter de la livraison des marchandises et sur présentation du ticket de caisse comme preuve d'achat.

Application de la garantie

Pour que la garantie s'applique, le produit doit avoir été installé, utilisé et entretenu conformément aux directives du manuel d'instructions. Les réparations et les remplacements de pièces ne prolongent pas la garantie initiale.

Exclusions de garantie

La garantie ne couvre pas les problèmes ou incidents résultant d'une utilisation inappropriée du produit. La garantie du produit est limitée à la valeur du produit. En particulier, les cas suivants sont exclus :

- Toute modification du produit par l'utilisateur rendra le produit hors garantie.
- Si les directives d'utilisation et/ou les recommandations pour le produit décrites dans ces instructions n'ont pas été respectées.
- Système d'alimentation électrique défectueux sur le lieu d'installation du produit : surtension, fluctuations de la puissance ou du secteur, etc.
- Tout dommage résultant d'un impact environnemental : humidité, chaleur, poussière, surfaces rouillées, corrosion côtière, températures extrêmes, etc.
- Utilisation involontaire du produit ou de ses pièces.
- Toute modification et/ou ajout de pièces non autorisés.
- Tout dommage au produit ou à ses pièces résultant d'un emballage et d'un transport inappropriés lors du retour.
- Sont également exclus des demandes de garantie les composants consommables qui peuvent être remplacés, tels que les piles et les ampoules.

6. QUESTIONS ET REVENDEICATIONS

Si vous avez des questions ou des difficultés concernant l'utilisation, les performances ou l'aspect visuel du produit, vous pouvez nous contacter en utilisant les informations figurant sur le reçu d'achat.

Leia atentamente as instruções de utilização antes de manusear o produto. Guarde estas instruções para utilização futura. Se necessário, passar este manual a terceiros.

1. INSTRUÇÕES GERAIS

Retirar o conjunto da caixa antes de o ligar à fonte de alimentação. Manter o dispositivo fora do alcance de crianças e de pessoas não autorizadas.

INSTRUÇÕES DE SEGURANÇA

Esta luminária não é um brinquedo. Temperatura de funcionamento 0 a 40 °C. Não colocar o produto junto a fontes de calor, pode danificar o produto e, por fim, causar um incêndio. Manter os materiais combustíveis longe das lâmpadas. Não permitir que a lâmpada ou o conector entre em contacto com paredes, tecidos associados a cortinas, persianas ou outros materiais. Em caso de funcionamento anormal, desligar o produto e contactar pessoal qualificado.

INSTRUÇÕES GERAIS DE SEGURANÇA ELÉCTRICA

Se forem utilizados cabos de extensão, garantir que a ligação não está localizada onde a água possa acumular-se. Para evitar a entrada de água, a ficha de carregamento deve estar sempre no lugar e fixada com segurança (a menos que seja carregada). Evitar fazer ligações e desconexões quando o equipamento estiver molhado. Quando utilizada no exterior em locais húmidos, a instalação eléctrica a que está ligada deve fornecer protecção contra falha de terra do interruptor de circuito (GFCI). Utilização apenas dentro dos limites de tensão indicados. Não utilizar o produto em caso de danificação do cabo ou quebra da lâmpada. Neste caso, deve ser substituído apenas pelo fabricante ou pelo Concessionário de Serviços Autorizado, a fim de evitar qualquer risco.

INSTRUÇÕES ESPECÍFICAS DE SEGURANÇA ELÉCTRICA

Para carregar o produto será necessário utilizar exclusivamente um carregador (não incluído) com as seguintes características: USB DC 5V MAXIMUM 2A. Ou, única e exclusivamente o painel solar fornecido com o produto. Não utilizar qualquer outro carregador ou painel solar. O produto pode ficar irremediavelmente danificado. A fonte de luz contida nessa luminária pode ser substituída pelo utilizador final. No caso de produtos flutuantes, a fonte de luz dessa luminária não é substituível; quando a fonte de luz atingir o fim da sua vida útil, toda a luminária será substituída.

2. SÍMBOLOS DE AVISO

(1) CE: Conformidade com as Directivas Europeias para a Segurança Eléctrica e Compatibilidade Electromagnética.
(2) O símbolo do caixote do lixo com uma cruz no aparelho ou na embalagem indica que este produto está sujeito a recolha separada. O equipamento eléctrico e electrónico deve ser recolhido e não eliminado com o lixo doméstico. Os resíduos de equipamentos eléctricos e electrónicos devem ser rotulados com um sistema de recolha em conformidade com a Directiva 2012/19/UE. O equipamento eléctrico e electrónico é perigoso para o ambiente e a saúde humana devido à presença de uma substância perigosa na sua composição. O armazenamento e recolha adequados de um destes produtos contribuem para a protecção do ambiente e da saúde pública e são condições básicas. Reciclagem de equipamento eléctrico e electrónico usado. Para mais informações sobre a entrega e recolha de equipamento eléctrico e electrónico usado, queira contactar as autoridades locais e o centro de recolha autorizado para o efeito.

(3) Um aparelho da Classe III é concebido para ser alimentado por uma fonte de alimentação separada ou de segurança de Extra Baixa Tensão (SELV). A voltagem de uma alimentação SELV é suficientemente baixa para que, em condições normais, uma pessoa possa entrar em contacto com ela sem risco de choque eléctrico. Por conseguinte, não é necessário incorporar os dispositivos de segurança de Classe I e de Classe II. Para a conformidade de dispositivos médicos de Classe III, não é considerada protecção suficiente.

(4) În cazul în care ecranul de protecție este fisurat, acesta trebuie înlocuit.

(5) AVERTISMENT: Acest produs este furnizat cu baterii de tip "buton". A nu se păstra la îndemâna copiilor. Ingerarea poate provoca arsuri, perforarea țesuturilor moi și moartea. Arsuri grave pot apărea în decurs de 2 ore de la ingestie. Solicitați imediat asistență medicală.

3. INSTRUCȚIUNI ȘI RECOMANDĂRI DE UTILIZARE

Această lampă include mai multe metode de instalare, utilizați metoda de instalare care vi se potrivește cel mai bine. Înainte de a utiliza telecomanda, îndepărtați banda de izolare de pe bateria CR2025 cu litiu (inclusă în interiorul telecomenzii). Se recomandă să efectuați o primă încărcare manuală cu un cablu înainte de utilizare.

În cazul în care produsul plutește, nu se recomandă scufundarea acestuia.

4. ÎNTREȚINERE ȘI CURĂȚARE

În cazul în care produsul nu va fi utilizat pentru o perioadă de timp îndelungată, vă recomandăm să depozitați produsul într-o zonă care nu este expusă la apă și/sau praf. Pentru a menține produsul curat, folosiți o cârpă umedă și ștergeți ușor. Asigurați-vă că mențineți panoul solar curat, în caz contrar murdăria poate afecta eficiența panoului solar.

5. GARANȚIE

Garanția legală generală se aplică în conformitate cu reglementările în vigoare în țara cumpărătorului, de la livrarea bunurilor și la prezentarea chitanței ca dovadă a achiziției.

Aplicarea garanției

Pentru ca garanția să se aplice, produsul trebuie să fi fost instalat, utilizat și întreținut în conformitate cu instrucțiunile din manualul de instrucțiuni. Reparațiile și înlocuirile de piese nu prelungesc garanția inițială.

Excluderi din garanție

Garanția nu acoperă problemele sau incidentele care rezultă din utilizarea necorespunzătoare a produsului. Garanția produsului este limitată la valoarea produsului. În special, sunt excluse următoarele cazuri:

- Orice modificare a produsului de către utilizator va face ca produsul să fie scos din garanție.
- În cazul în care nu au fost respectate instrucțiunile de utilizare și/sau recomandările pentru produsul descris în aceste instrucțiuni.
- Sistem de alimentare electrică defect la locul de instalare a produsului: supratensiune, fluctuații de curent sau de rețea etc.
- Orice deteriorare care rezultă din impactul mediului: umiditate, căldură, praf, suprafețe ruginite, coroziune în coastă, temperaturi extreme etc.
- Utilizarea neintenționată a produsului sau a componentelor acestuia.
- Orice modificare și/sau adăugare neautorizată de piese.
- Orice deteriorare a produsului sau a pieselor acestuia ca urmare a ambalării și transportului necorespunzător în timpul returnării.
- De asemenea, sunt excluse de la cererile de garanție componentele consumabile care pot fi înlocuite, cum ar fi bateriile și becurile.

6. ÎNTREBĂRI ȘI RECLAMAȚII

Dacă aveți întrebări sau dificultăți legate de utilizarea, performanța sau aspectul vizual al produsului, ne puteți contacta folosind informațiile de pe chitanța de cumpărare.

Leggere attentamente le istruzioni per l'uso prima di maneggiare il prodotto. Conservare queste istruzioni per un uso futuro. Se necessario, trasmettere questo manuale a terzi.

1. ISTRUZIONI GENERALI

Rimuovere il gruppo dalla scatola prima di collegarlo all'alimentazione. Tenere il dispositivo fuori dalla portata dei bambini e delle persone non autorizzate.

ISTRUZIONI DI SICUREZZA

Questo apparecchio non è un giocattolo. Temperatura di esercizio da 0 a 40 °C. Non collocare il prodotto vicino a fonti di calore per evitare di danneggiarlo e di provocare un incendio. Tenere i materiali combustibili lontani dalle lampadine. Evitare che la lampada o il connettore entrino in contatto con pareti, tessuti associati a tende, tendaggi o altri materiali. In caso di funzionamento anomalo, spegnere il prodotto e rivolgersi a personale qualificato.

ISTRUZIONI GENERALI SULLA SICUREZZA ELETTRICA

Se si utilizzano prolunghie, assicurarsi che il collegamento non sia situato in un punto in cui possa accumularsi dell'acqua. Per evitare infiltrazioni d'acqua, la spina del connettore di ricarica deve essere sempre al suo posto e fissata saldamente (a meno che non sia in carica). Evitare di effettuare collegamenti e disconnessioni quando l'apparecchiatura è bagnata. In caso di utilizzo all'aperto in ambienti umidi, l'impianto elettrico a cui è collegato deve prevedere una protezione contro i guasti a terra (GFCI). Utilizzare solo entro i limiti di tensione indicati. Non utilizzare il prodotto in caso di cavo danneggiato o di rottura della lampada. In questo caso, la sostituzione deve essere effettuata solo dal produttore o da un rivenditore autorizzato, per evitare qualsiasi rischio.

ISTRUZIONI SPECIFICHE PER LA SICUREZZA ELETTRICA

Per caricare il prodotto sarà necessario utilizzare esclusivamente un caricabatterie (non incluso) con le seguenti caratteristiche: USB DC 5V MAXIMUM 2A. Oppure, solo ed esclusivamente il pannello solare fornito con il prodotto. Non utilizzare altri caricabatterie o pannelli solari. Il prodotto potrebbe subire danni irreparabili. La sorgente luminosa contenuta in questo apparecchio può essere sostituita dall'utente finale. In caso di prodotti galleggianti, la sorgente luminosa di questo apparecchio non è sostituibile; quando la sorgente luminosa giunge a fine vita, l'intero apparecchio viene sostituito.

2. SIMBOLI DI AVVERTIMENTO

- (1) CE: conformità alle direttive europee per la sicurezza elettrica e la compatibilità elettromagnetica.
- (2) Il simbolo del cassonetto barrato sull'apparecchio o sull'imballaggio indica che questo prodotto è soggetto a raccolta differenziata. Le apparecchiature elettriche ed elettroniche devono essere raccolte e non smaltite con i rifiuti domestici. I rifiuti di apparecchiature elettriche ed elettroniche devono essere etichettati con un sistema di raccolta conforme alla direttiva 2012/19/UE. Le apparecchiature elettriche ed elettroniche sono pericolose per l'ambiente e la salute umana a causa della presenza di una sostanza pericolosa nella loro composizione. Il corretto stoccaggio e la raccolta di uno di questi prodotti contribuiscono alla protezione dell'ambiente e della salute pubblica e sono condizioni fondamentali. Riciclaggio di apparecchiature elettriche ed elettroniche usate. Per ulteriori informazioni sulla consegna e il ritiro di apparecchiature elettriche ed elettroniche usate, si prega di contattare le autorità locali e il centro di raccolta autorizzato a questo scopo.
- (3) Un apparecchio di Classe III è progettato per essere alimentato da un'alimentazione separata o a bassissima tensione di sicurezza (SELV). La tensione di un'alimentazione SELV è sufficientemente bassa che, in condizioni normali, una persona può entrare in contatto con essa senza rischio di scosse elettriche. Pertanto, non è necessario incorporare le caratteristiche di sicurezza dei dispositivi di Classe I e Classe II. Per la conformità dei dispositivi medici di Classe III non è considerata una protezione sufficiente.
- (4) In caso di incrinatura dello schermo protettivo, questo deve essere sostituito.
- (5) AVVERTENZA: Questo prodotto è fornito con batterie a bottone. Tenere fuori dalla portata dei bambini. L'ingestione

può causare ustioni, perforazione dei tessuti molli e morte. Entro 2 ore dall'ingestione possono verificarsi gravi ustioni. Rivolgersi immediatamente a un medico.

3. ISTRUZIONI E RACCOMANDAZIONI PER L'USO

Questa lampada prevede diversi metodi di installazione, utilizzare il metodo di installazione più adatto alle proprie esigenze. Prima di utilizzare il telecomando, rimuovere la striscia isolante dalla batteria al litio CR2025 (inclusa nel telecomando). Si consiglia di effettuare una prima ricarica manuale con il cavo prima dell'uso.

Se il prodotto galleggia, non è consigliabile immergerlo.

4. MANUTENZIONE E PULIZIA

Se il prodotto non viene utilizzato per un periodo di tempo prolungato, si consiglia di riporlo in un luogo non esposto all'acqua e/o alla polvere. Per mantenere il prodotto pulito, utilizzare un panno umido e strofinarlo delicatamente. Assicurarsi di mantenere pulito il pannello solare, altrimenti la sporcizia potrebbe comprometterne l'efficienza.

5. GARANTIE

La garanzia legale generale si applica in conformità alle norme vigenti nel paese dell'acquirente, a partire dalla consegna della merce e dietro presentazione della ricevuta come prova d'acquisto.

Applicazione della garanzia

Affinché la garanzia sia valida, il prodotto deve essere stato installato, utilizzato e sottoposto a manutenzione in conformità alle linee guida contenute nel Manuale di istruzioni. Le riparazioni e le sostituzioni di parti non estendono la garanzia iniziale.

Esclusioni di garanzia

La garanzia non copre i problemi o gli incidenti derivanti da un uso improprio del prodotto. La garanzia del prodotto è limitata al valore del prodotto stesso. In particolare, sono esclusi i seguenti casi:

- Qualsiasi modifica del prodotto da parte dell'utente renderà il prodotto fuori garanzia.
- Se non sono state rispettate le linee guida per l'uso e/o le raccomandazioni per il prodotto descritte in queste istruzioni.
- Sistema di alimentazione difettoso nel luogo di installazione del prodotto: sovratensione, fluttuazioni di potenza o di rete, ecc.
- Qualsiasi danno derivante dall'impatto ambientale: umidità, calore, polvere, superfici arrugginite, corrosione costiera, temperature estreme, ecc.
- Uso involontario del prodotto o delle sue parti.
- Qualsiasi modifica e/o aggiunta di parti non autorizzate.
- Eventuali danni al prodotto o alle sue parti derivanti da un imballaggio e da una spedizione impropri durante la restituzione.
- Sono esclusi dalla garanzia anche i componenti di consumo che possono essere sostituiti, come le batterie e le lampadine.

6. DOMANDE E RECLAMI

In caso di domande o difficoltà relative all'uso, alle prestazioni o all'aspetto visivo del prodotto, è possibile contattarci utilizzando le informazioni riportate sulla ricevuta d'acquisto.

Citiți cu atenție instrucțiunile de utilizare înainte de a manipula produsul. Păstrați aceste instrucțiuni pentru utilizare ulterioară. Dacă este necesar, transmiteți acest manual unor terțe părți.

1. INSTRUȚIUNI GENERALE

Scoateți ansamblul din cutie înainte de a-l conecta la sursa de alimentare. Țineți dispozitivul departe de accesul copiilor și al persoanelor neautorizate.

INSTRUCȚIUNI DE SIGURANȚĂ

Acest corp de iluminat nu este o jucărie. Temperatura de funcționare 0-40 °C. Nu așezați produsul lângă surse de căldură, deoarece ar putea deteriora produsul și, în cele din urmă, ar putea provoca un incendiu. Țineți materialele combustibile la distanță de becuri. Nu permiteți ca lampa sau conectorul să intre în contact cu pereții, țesăturile asociate cu perdele, jaluzele sau alte materiale. În caz de funcționare anormală, opriți produsul și contactați personalul calificat.

INSTRUCȚIUNI GENERALE DE SIGURANȚĂ ELECTRICĂ

Dacă se utilizează prelungitoare, asigurați-vă că racordul nu este amplasat într-un loc unde se poate acumula apă. Pentru a preveni pătrunderea apei, ștecherul conectorului de încărcare trebuie să fie întotdeauna la locul său și bine fixat (cu excepția cazului în care se încarcă). Evitați să efectuați conexiuni și deconectări atunci când echipamentul este umed. Atunci când este utilizat în exterior, în locuri umede, instalația electrică la care este conectat trebuie să asigure protecție prin întrerupător de circuit cu defect la sol (GFCI). Utilizați numai în limitele de tensiune indicate. Nu utilizați produsul în cazul în care cablul este deteriorat sau lampa este ruptă. În acest caz, acesta trebuie înlocuit numai de către producător sau de către un distribuitor autorizat pentru a evita orice risc.

INSTRUCȚIUNI SPECIFICE DE SIGURANȚĂ ELECTRICĂ

Pentru a încărca produsul va fi necesar să folosiți exclusiv un încărcător (nu este inclus) cu următoarele caracteristici: USB DC 5V MAXIMUM 2A. Sau, numai și numai panoul solar furnizat împreună cu produsul. Nu utilizați niciun alt încărcător sau panou solar. Produsul poate fi deteriorat iremediabil. Sursa de lumină conținută în acest corp de iluminat poate fi înlocuită de către utilizatorul final. În cazul produselor plutitoare, sursa de lumină a acestui corp de iluminat nu poate fi înlocuită; atunci când sursa de lumină ajunge la sfârșitul duratei de viață, întregul corp de iluminat va fi înlocuit.

2. SIMBOLURI DE AVERTIZARE

- (1) CE: Conformitate cu directivele europene privind siguranța electrică și compatibilitatea electromagnetică.
- (2) Simbolul coșului de gunoi pe roți barat de pe aparat sau ambalaj indică faptul că acest produs face obiectul unei colectări separate. Echipamentele electrice și electronice trebuie să fie colectate și nu aruncate împreună cu deșeurile menajere. Deșeurile de echipamente electrice și electronice trebuie să fie etichetate cu un sistem de colectare în conformitate cu Directiva 2012/19/UE. Echipamentele electrice și electronice sunt periculoase pentru mediu și pentru sănătatea umană din cauza prezenței unei substanțe periculoase în compoziția lor. Depozitarea și colectarea corectă a unuia dintre aceste produse contribuie la protecția mediului și a sănătății publice și reprezintă condiții de bază. Reciclarea echipamentelor electrice și electronice uzate. Pentru mai multe informații privind livrarea și colectarea echipamentelor electrice și electronice uzate, vă rugăm să contactați autoritățile locale și centrul de colectare autorizat în acest sens.
- (3) Un aparat din clasa III este conceput pentru a fi alimentat de o sursă de alimentare separată sau de tensiune foarte joasă de siguranță (SELV). Tensiunea unei surse de alimentare SELV este suficient de joasă pentru ca, în condiții normale, o persoană să poată intra în contact cu aceasta fără riscul de șoc electric. Prin urmare, nu este necesar să se încorporeze caracteristicile de siguranță ale dispozitivelor din clasele I și II. În ceea ce privește conformitatea dispozitivelor medicale din clasa III, aceasta nu este considerată o protecție suficientă.

môže spôsobiť popáleniny, perforáciu mäkkých tkanív a smrť. Do 2 hodín po požití môže dôjsť k ťažkým popáleninám. Okamžite vyhľadajte lekársku pomoc.

3. POKYNY A ODPORÚČANIA NA POUŽÍVANIE

Toto svietidlo obsahuje niekoľko spôsobov inštalácie, použite spôsob inštalácie, ktorý vám najlepšie vyhovuje. Pred použitím diaľkového ovládača odstráňte izolačný pásik z lítiovej batérie CR2025 (je súčasťou diaľkového ovládača). Pred použitím sa odporúča vykonať prvé manuálne nabíjanie pomocou kábla. Ak výrobok pláva, neodporúča sa ho ponoriť.

4. ÚDRŽBA A ČISTENIE

Ak sa výrobok nebude dlhší čas používať, odporúčame ho skladovať na mieste, ktoré nie je vystavené vode a/alebo prachu. Ak chcete výrobok udržiavať v čistote, použite vlhkú handričku a jemne ho utrite. Uistite sa, že solárny panel je čistý, inak môžu nečistoty ovplyvniť účinnosť solárneho panelu.

5. ZÁRUKA

Všeobecná zákonná záruka sa uplatňuje v súlade s predpismi platnými v krajine kupujúceho od dodania tovaru a po predložení dokladu o kúpe.

Uplatňovanie záruky

Na uplatnenie záruky musí byť výrobok nainštalovaný, prevádzkovaný a udržiavaný v súlade s pokynmi v návode na obsluhu. Opravy a výmeny dielov nepredlžujú pôvodnú záruku.

Výluky zo záruky

Záruka sa nevzťahuje na problémy alebo udalosti vyplývajúce z nesprávneho používania výrobku. Záruka na výrobok je obmedzená na hodnotu výrobku. Vylúčené sú najmä tieto prípady:

- Akákoľvek úprava výrobku zo strany používateľa spôsobí, že výrobok prestane byť v záruke.
- Ak neboli dodržané pokyny na používanie a/alebo odporúčania pre výrobok opísané v tomto návode.
- Chybný systém napájania v mieste inštalácie výrobku: prepätie, kolísanie napätia alebo siete atď.
- Akékoľvek poškodenie spôsobené vplyvom prostredia: vlhkosť, teplo, prach, hrdzavé povrchy, pobrežná korózia, extrémne teploty atď.
- Neúmyselné použitie výrobku alebo jeho častí.
- Akékoľvek neoprávnené úpravy a/alebo pridávanie dielov.
- Akékoľvek poškodenie výrobku alebo jeho častí v dôsledku nesprávneho balenia a prepravy počas vrátenia.
- Zo záručných nárokov sú vylúčené aj spotrebné komponenty, ktoré sa dajú vymeniť, napríklad batérie a žiarovky.

6. OTÁZKY A TVRDENIA

Ak máte akékoľvek otázky alebo ťažkosti týkajúce sa používania, výkonu alebo vzhľadu výrobku, môžete nás kontaktovať pomocou údajov uvedených na doklade o kúpe.

Lees de gebruiksaanwijzing zorgvuldig alvorens het product te hanteren. Bewaar deze instructies voor toekomstig gebruik. Geef deze handleiding eventueel door aan derden.

1. ALGEMENE INSTRUCTIES

Haal het geheel uit de doos voordat u het op de voeding aansluit. Houd het apparaat buiten het bereik van kinderen en onbevoegden.

VEILIGHEIDSINSTRUCTIES

Deze armatuur is geen speelgoed. Bedrijfstemperatuur 0 tot 40 °C. Plaats het product niet naast warmtebronnen, dit kan het product beschadigen en uiteindelijk brand veroorzaken. Houd brandbare materialen uit de buurt van de lampen. Laat de lamp of connector niet in contact komen met muren, stoffen van gordijnen, jaloezieën of andere materialen. In geval van abnormale werking, schakel het product uit en neem contact op met gekwalificeerd personeel.

ALGEMENE ELEKTRISCHE VEILIGHEIDSINSTRUCTIES

Als u verlengsnoeren gebruikt, moet u ervoor zorgen dat de aansluiting zich niet op een plaats bevindt waar zich water kan ophopen. Om het binnendringen van water te voorkomen, moet de stekker van de oplaadconnector altijd op zijn plaats zitten en goed vastgemaakt zijn (tenzij hij wordt opgeladen). Vermijd het maken van verbindingen en loskoppelingen wanneer de apparatuur nat is. Bij gebruik buitenshuis op natte locaties moet de elektrische installatie waarop hij wordt aangesloten voorzien zijn van een aardlekschakelaar (GFCI). Gebruik alleen binnen de aangegeven spanningsgrenzen. Gebruik het product niet in geval van een beschadigd snoer of lampbreuk. In dit geval mag het alleen door de fabrikant of een erkende service dealer worden vervangen om elk risico te vermijden.

SPECIFIEKE ELEKTRISCHE VEILIGHEIDSINSTRUCTIES

Om het product op te laden dient u uitsluitend gebruik te maken van een oplader (niet meegeleverd) met de volgende kenmerken: USB DC 5V MAXIMUM 2A. Of alleen en uitsluitend het bij het product geleverde zonnepaneel. Gebruik geen andere lader of zonnepaneel. Het product kan onherstelbaar beschadigd raken. De lichtbron in deze armatuur mag worden vervangen door de eindgebruiker. Bij zwevende producten is de lichtbron van dit armatuur niet vervangbaar; wanneer de lichtbron het einde van zijn levensduur bereikt, wordt het volledige armatuur vervangen.

2. WAARSCHUWINGSSYMBOLEN

- (1) CE: overeenstemming met de Europese richtlijnen voor elektrische veiligheid en elektromagnetische compatibiliteit.
- (2) Het symbool van de doorgekruiste vuilnisbak op het apparaat of de verpakking geeft aan dat dit product apart moet worden ingezameld. Elektrische en elektronische apparatuur moet worden ingezameld en mag niet bij het huishoudelijk afval worden gedaan. Afdankte elektrische en elektronische apparatuur moet overeenkomstig Richtlijn 2012/19/EU worden geëtiketteerd met een inzamelingssysteem. Elektrische en elektronische apparatuur is gevaarlijk voor het milieu en de volksgezondheid door de aanwezigheid van een gevaarlijke stof in de samenstelling ervan. Correcte opslag en inzameling van een van deze producten dragen bij tot de bescherming van het milieu en de volksgezondheid en zijn basisvoorwaarden. Recycling van gebruikte elektrische en elektronische apparatuur. Voor meer informatie over de levering en inzameling van gebruikte elektrische en elektronische apparatuur kunt u contact opnemen met uw plaatselijke autoriteiten en het ter zake erkende inzamelingscentrum.
- (3) Een apparaat van klasse III is ontworpen om te worden gevoed door een gescheiden of extra-lage veiligheidsspanning (SELV). De spanning van een SELV-voeding is zo laag dat een persoon er onder normale omstandigheden mee in aanraking kan komen zonder gevaar voor elektrische schokken. Daarom is het niet nodig om de veiligheidskenmerken van apparaten van klasse I en II op te nemen. Voor de conformiteit van medische hulpmiddelen van klasse III wordt dit als onvoldoende bescherming beschouwd.
- (4) In geval van een barst in het scherm moet het worden vervangen.
- (5) WAARSCHUWING: Dit product wordt geleverd met knoopcelbatterijen. Buiten bereik van kinderen houden.

Inslikken kan brandwonden, weke delen perforatie en de dood veroorzaken. Binnen 2 uur na inname kunnen ernstige brandwonden ontstaan. Zoek onmiddellijk medische hulp.

3. INSTRUCTIES EN AANBEVELINGEN VOOR GEBRUIK

Deze lamp omvat verschillende installatiemethoden, gebruik de installatiemethode die het best bij u past. Voordat u de afstandsbediening gebruikt, verwijdert u de isolatiestrip van de Lithium CR2025 batterij (meegeleverd in de afstandsbediening). Het wordt aanbevolen om voor gebruik eerst handmatig op te laden met de kabel. Als het product drijft, is het niet aanbevolen om het onder te dompelen.

4. ONDERHOUD EN REINIGING

Als het product gedurende langere tijd niet wordt gebruikt, raden wij aan het product op te slaan in een ruimte die niet is blootgesteld aan water en/of stof. Gebruik een vochtige doek om het product schoon te houden en veeg het voorzichtig schoon. Houd het zonnepaneel schoon, anders kan vuil de efficiëntie van het zonnepaneel beïnvloeden.

5. GARANTIE

De algemene wettelijke garantie geldt overeenkomstig de in het land van de koper geldende voorschriften, vanaf de levering van de goederen en op vertoon van het aankoopbewijs.

Toepassing van de garantie

De garantie geldt alleen als het product is geïnstalleerd, bediend en onderhouden volgens de richtlijnen in de gebruiksaanwijzing. Reparaties en vervanging van onderdelen verlengen de oorspronkelijke garantie niet.

Garantie-uitsluitingen

De garantie dekt geen problemen of incidenten die het gevolg zijn van onjuist gebruik van het product. De productgarantie is beperkt tot de waarde van het product. Met name de volgende gevallen zijn uitgesloten:

- Elke wijziging van het product door de gebruiker leidt ertoe dat het product buiten de garantie valt.
- Als de in deze gebruiksaanwijzing beschreven richtlijnen voor gebruik en/of aanbevelingen voor het product niet zijn opgevolgd.
- Defecte stroomvoorziening op de installatieplaats van het product: overspanning, stroom- of netschommelingen, enz.
- Alle schade als gevolg van omgevingsinvloeden: vochtigheid, hitte, stof, roestige oppervlakken, kustcorrosie, extreme temperaturen, enz.
- Onbedoeld gebruik van het product of onderdelen ervan.
- Elke ongeoorloofde wijziging en/of toevoeging van onderdelen.
- Eventuele schade aan het product of onderdelen daarvan als gevolg van onjuiste verpakking en verzending tijdens de retourzending.
- Ook verbruiksartikelen die kunnen worden vervangen, zoals batterijen en lampen, zijn uitgesloten van garantieclaims.

6. VRAGEN EN VORDERINGEN

Als u vragen of problemen hebt met betrekking tot het gebruik, de prestaties of het uiterlijk van het product, kunt u contact met ons opnemen via de gegevens op de aankoopbon.

Pred manipuláciou s výrobkom si pozorne prečítajte návod na použitie. Tieto pokyny si uschovajte na ďalšie použitie. V prípade potreby odovzdajte túto príručku tretím stranám.

1. VŠEOBECNÉ POKYNY

Pred pripojením k zdroju napájania vyberte zostavu z krabice. Prístroj uchovávajte mimo dosahu detí a nepovolanych osôb.

BEZPEČNOSTNÉ POKYNY

Toto svetidlo nie je hračka. Prevádzková teplota 0 až 40 °C. Neumiestňujte výrobok vedľa zdrojov tepla, mohlo by dôjsť k jeho poškodeniu a nakoniec k požiaru. Udržujte horľavé materiály mimo dosahu žiaroviek. Nedovoľte, aby sa svetidlo alebo konektor dostali do kontaktu so stenami, látkami spojenými so závesmi, žalúziami alebo inými materiálmi. V prípade neštandardnej prevádzky výrobok vypnite a kontaktujte kvalifikovaný personál.

VŠEOBECNÉ POKYNY TÝKAJÚCE SA ELEKTRICKEJ BEZPEČNOSTI

Ak sa používajú predĺžovacie káble, zabezpečte, aby sa prípojka nenachádzala na mieste, kde sa môže hromadiť voda. Aby sa zabránilo vniknutiu vody, zástrčka nabíjacieho konektora by mala byť vždy na mieste a bezpečne upevnená (pokiaľ sa nenabíja). Vyhnite sa pripájaniu a odpájaniu, keď je zariadenie mokré. Pri použití vo vonkajšom prostredí vo vlhkých priestoroch musí elektrická inštalácia, ku ktorej je pripojený, poskytovať ochranu proti zemnému spojeniu (GFCI). Používajte len v rámci uvedených limitov napätia. Nepoužívajte výrobok v prípade poškodeného kábla alebo rozbitia lampy. V prípade plávajúcich výrobkov nie je možné vymeniť svetelný zdroj tohto svetidla.

ŠPECIFICKÉ POKYNY TÝKAJÚCE SA ELEKTRICKEJ BEZPEČNOSTI

Na nabíjanie výrobku bude potrebné používať výlučne nabíjačku (nie je súčasťou dodávky) s týmito vlastnosťami: USB DC 5V MAXIMÁLNE 2A. Alebo iba a výlučne solárny panel dodaný s výrobkom. Nepoužívajte žiadnu inú nabíjačku ani solárny panel. Výrobok by sa mohol nenávratne poškodiť. Svetelný zdroj obsiahnutý v tomto svetidle môže koncový používateľ vymeniť. Spôsob upevnenia kábla alebo šnúry tak, aby sa dal ľahko vymeniť. Svetelný zdroj tohto svetidla nie je vymeniteľný; keď svetelný zdroj dosiahne koniec svojej životnosti, vymení sa celé svetidlo.

2. VÝSTRAŽNÉ SYMBOLY

- (1) CE: súlad s európskymi smernicami pre elektrickú bezpečnosť a elektromagnetickú kompatibilitu.
- (2) Symbol preškrtnutého koša na spotrebiči alebo obale znamená, že tento výrobok podlieha separovanému zberu. Elektrické a elektronické zariadenia sa musia zbierať a nesmú sa likvidovať spolu s domovým odpadom. Odpad z elektrických a elektronických zariadení musí byť označený systémom zberu v súlade so smernicou 2012/19/EÚ. Elektrické a elektronické zariadenia sú nebezpečné pre životné prostredie a ľudské zdravie z dôvodu prítomnosti nebezpečnej látky v ich zložení. Správne skladovanie a zber jedného z týchto produktov prispieva k ochrane životného prostredia a verejného zdravia a je základnou podmienkou. Recyklácia použitých elektrických a elektronických zariadení. Ďalšie informácie o odovzdávaní a zbere použitých elektrických a elektronických zariadení získate na miestnych úradoch a v zbernom stredisku, ktoré je na to oprávnené.
- (3) Spotrebič triedy III je určený na napájanie z oddeleného alebo bezpečnostného zdroja veľmi nízkeho napätia (SELV). Napätie zdroja SELV je dostatočne nízke na to, aby s ním za normálnych podmienok mohla prísť osoba do kontaktu bez rizika úrazu elektrickým prúdom. Preto nie je potrebné zahrnúť bezpečnostné prvky zariadení triedy I a triedy II. Na zabezpečenie zhody zdravotníckych pomôcok triedy III sa nepovažuje za dostatočnú ochranu.
- (4) V prípade praskliny na ochrannom kryte je potrebné ho vymeniť.
- (5) VAROVANIE: Tento výrobok sa dodáva s gombíkovými batériami. Uchovávajte mimo dosahu detí. Prehltnutie

3. NÁVOD A DOPORUČENÍ K POUŽITÍ

Tato lampa obsahuje několik způsobů instalace, použijte ten, který vám nejlépe vyhovuje. Před použitím dálkového ovladače odstraňte izolační pásek z lithiové baterie CR2025 (je součástí dálkového ovladače). Před použitím se doporučuje provést první ruční nabíjení pomocí kabelu. Pokud výrobek plave, nedoporučuje se jej ponořovat.

4. ÚDRŽBA A ČIŠTĚNÍ

Pokud se výrobek nebude delší dobu používat, doporučujeme jej skladovat na místě, které není vystaveno působení vody a/nebo prachu. Chcete-li výrobek udržovat v čistotě, použijte vlhký hadřík a jemně jej otřete. Dbejte na to, aby byl solární panel čistý, jinak mohou nečistoty ovlivnit účinnost solárního panelu.

5. ZÁRUKA

Obecná zákonná záruka platí v souladu s předpisy platnými v zemi kupujícího od dodání zboží a po předložení účtenky jako dokladu o koupi.

Uplatnění záruky

Aby byla záruka uplatněna, musí být výrobek instalován, provozován a udržován v souladu s pokyny uvedenými v návodu k obsluze. Opravy a výměny dílů neprodlužují původní záruku.

Výjimky ze záruky

Záruka se nevztahuje na problémy nebo události vzniklé v důsledku nesprávného používání výrobku. Záruka na výrobek je omezena na hodnotu výrobku. Vyloučeny jsou zejména tyto případy:

- Jakékoli úpravy výrobku provedené uživatelem způsobí, že na výrobek nebude poskytnuta záruka.
- Pokud nebyly dodrženy pokyny pro použití a/nebo doporučení pro výrobek popsáné v tomto návodu.
- Vadný systém napájení v místě instalace výrobku: přepětí, kolísání napětí nebo sítě atd.
- Jakékoli poškození v důsledku vlivu prostředí: vlhkost, teplo, prach, rezavé povrchy, pobřežní koroze, extrémní teploty atd.
- Nechtěné použití výrobku nebo jeho částí.
- Jakékoli neautorizované úpravy a/nebo přidávání dílů.
- Jakékoli poškození výrobku nebo jeho částí způsobené nesprávným balením a přepravou při vrácení.
- Ze záručních nároků jsou rovněž vyloučeny spotřební součásti, které lze vyměnit, jako jsou baterie a žárovky.

6. DOTAZY A REKLAMACE

Pokud máte jakékoli dotazy nebo potíže týkající se používání, výkonu nebo vzhledu výrobku, můžete nás kontaktovat pomocí údajů uvedených na dokladu o koupi.

Läs igenom bruksanvisningen noggrant innan du hanterar produkten. Förvara dessa anvisningar för framtida användning. Vid behov kan du vidarebefordra denna handbok till tredje part.

1. ALLMÄNNA ANVISNINGAR

Ta ut aggregatet ur lådan innan du ansluter det till strömförsörjningen. Håll enheten utom räckhåll för barn och obehöriga.

SÄKERHETSANVISNINGAR

Denna armatur är ingen leksak. Driftstemperatur 0 till 40 °C. Placera inte produkten intill värmekällor, eftersom det kan skada produkten och i slutändan orsaka brand. Håll brännbart material borta från glödlamporna. Låt inte lampan eller kontakten komma i kontakt med väggar, tyger i samband med gardiner, persienner eller andra material. Vid onormal drift ska du stänga av produkten och kontakta kvalificerad personal.

ALLMÄNNA ANVISNINGAR FÖR ELSÄKERHET

Om förlängningsladdare används, se till att anslutningen inte är placerad på en plats där vatten kan samlas. För att förhindra att vatten tränger in ska laddningskontakten alltid vara på plats och ordentligt fastsatt (om den inte laddas). Undvik att göra anslutningar och fränkopplingar när utrustningen är våt. Vid användning utomhus i våtutrymmen måste den elektriska installationen som den är ansluten till ha ett skydd för jordfelsbrytare (GFCI). Använd endast inom de angivna spänningsgränserna. Använd inte produkten om sladden är skadad eller om lampan går sönder. I detta fall bör den endast bytas ut av tillverkaren eller en auktoriserad serviceåterförsäljare för att undvika risker.

SÄRSKILDA ANVISNINGAR FÖR ELSÄKERHET

För att ladda produkten måste man uteslutande använda en laddare (ingår inte) med följande egenskaper: USB DC 5V MAXIMUM 2A. Eller endast och uteslutande den solpanel som medföljer produkten. Använd inte någon annan laddare eller solpanel. Produkten kan skadas irreparabelt. Svetlobni vir v tej svetilki lahko zamenja končni uporabnik. Pri plavajočih izdelkih svetlobnega vira te svetilke ni mogoče zamenjati; ko se življenjska doba svetlobnega vira izteče, se zamenja celotna svetilka.

2. VARNINGSSYMBOLER

- (1) CE: Överensstämmelse med de europeiska direktiven om elsäkerhet och elektromagnetisk kompatibilitet.
- (2) Symbolen med den överkryssade hjulburken på apparaten eller förpackningen visar att produkten ska samlas in separat. Elektrisk och elektronisk utrustning ska samlas in och får inte slängas med hushållsavfallet. Elektrisk och elektronisk utrustning som är avfall måste märkas med ett insamlingsystem i enlighet med direktiv 2012/19/EU. Elektrisk och elektronisk utrustning är farlig för miljön och människors hälsa på grund av att den innehåller ett farligt ämne. Korrekt lagring och insamling av en av dessa produkter bidrar till att skydda miljön och folkhälsan och är grundläggande villkor. Återvinning av begagnad elektrisk och elektronisk utrustning. För mer information om leverans och insamling av begagnad elektrisk och elektronisk utrustning, vänligen kontakta dina lokala myndigheter och den insamlingscentral som är auktoriserad för detta ändamål.
- (3) En klass III-apparat är utformad för att drivas av en separat eller SELV-försörjning (Safety Extra-Low Voltage). Spänningen i en SELV-försörjning är tillräckligt låg för att en person under normala förhållanden ska kunna komma i kontakt med den utan risk för elektrisk stöt. Det är därför inte nödvändigt att införliva säkerhetsfunktionerna i klass I- och klass II-anordningar. För medicintekniska produkter av klass III anses det inte vara ett tillräckligt skydd.
- (4) Om skyddsskärmen spricker måste den bytas ut.
- (5) VARNING: Denna produkt levereras med knappcells batterier. Förvaras utom räckhåll för barn. Intag kan orsaka brännskador, perforering av mjukvävnad och dödsfall. Svåra brännskador kan uppstå inom 2 timmar efter intag. Sök omedelbart läkarvård.

3. ANVISNINGAR OCH REKOMMENDATIONER FÖR ANVÄNDNING

Den här lampan har flera olika installationsmetoder, använd den installationsmetod som passar dig bäst. Innan du använder fjärrkontrollen ska du ta bort isoleringsremsan från litiumbatteriet CR2025 (ingår i fjärrkontrollen). Pred uporabo je priporočljivo opraviti prvo ročno polnjenje s kablom. Če izdelek plava, ga ni priporočljivo potopiti.

4. UNDERHÅLL OCH RENGÖRING

Om produkten inte ska användas under en längre tid rekommenderar vi att produkten förvaras i ett utrymme som inte är utsatt för vatten och/eller damm. För att hålla produkten ren, använd en fuktig trasa och torka försiktigt. Se till att hålla solpanelen ren, annars kan smuts påverka solpanelens effektivitet.

5. GARANTI

Den allmänna lagstadgade garantin gäller i enlighet med de bestämmelser som gäller i köparens land, från och med leverans av varorna och mot uppvisande av kvittot som bevis på köpet.

Tillämpning av garantin

För att garantin ska gälla måste produkten ha installerats, använts och underhållits i enlighet med riktlinjerna i bruksanvisningen. Reparationer och utbyten av delar förlänger inte den ursprungliga garantin.

Undantag från garantin

Garantin täcker inte problem eller incidenter som beror på felaktig användning av produkten. Produktgarantin är begränsad till produktens värde. I synnerhet följande fall är uteslutna:

- Om användaren ändrar produkten kommer produkten att vara undantagen från garantin.
- Om riktlinjerna för användning och/eller rekommendationerna för produkten som beskrivs i denna bruksanvisning inte har följts.
- Felaktigt strömförsörjningssystem på produktens installationsplats: överspänning, ström- eller nätfuktuationer etc.
- Eventuella skador till följd av miljöpåverkan: fukt, värme, damm, rostiga ytor, korrosion vid kusten, extrema temperaturer osv.
- Oavsiktlig användning av produkten eller dess delar.
- Otillåten ändring och/eller tillägg av delar.
- Eventuella skador på produkten eller dess delar till följd av felaktig förpackning och transport vid retur.
- Förbrukningsdelar som kan bytas ut, t.ex. batterier och glödlampor, är också undantagna från garantianspråk.

6. FRÅGOR OCH PÅSTÅENDEN

Om du har några frågor eller problem med produktens användning, prestanda eller utseende kan du kontakta oss med hjälp av informationen på köpekvittot.

Před manipulací s výrobkem si pečlivě přečtěte návod k použití. Tyto pokyny si uschovejte pro budoucí použití. V případě potřeby předejte tuto příručku třetím stranám.

1. OBECNÉ POKYNY

Před připojením k napájení vyjměte sestavu z krabice. Přístroj uchovávejte mimo dosah dětí a nepovolných osob.

BEZPEČNOSTNÍ POKYNY

Toto svítidlo není hračka. Provozní teplota od 0 do 40 °C. Výrobek neumísťujte vedle zdrojů tepla, mohlo by dojít k jeho poškození a následnému požáru. V blízkosti žárovek uchovávejte hořlavé materiály. Nedovolte, aby se svítidlo nebo konektor dostaly do kontaktu se stěnami, látkami spojenými se závěsy, žaluziemi nebo jinými materiály. V případě nestandardního provozu výrobek vypněte a obraťte se na kvalifikovaný personál.

OBECNÉ POKYNY PRO ELEKTRICKOU BEZPEČNOST

Pokud používáte prodlužovací kabely, zajistěte, aby se přípojka nenacházela na místě, kde se může hromadit voda. Aby se zabránilo vniknutí vody, měla by být zástrčka nabíjecího konektoru vždy na svém místě a bezpečně upevněna (pokud se nenabíjí). Neprovádějte připojení a odpojení, pokud je zařízení mokré. Při venkovním použití ve vlhkých prostorách musí být elektrická instalace, ke které je připojen, vybavena ochranou proti zemnímu přerušení (GFCI). Používejte pouze v uvedených mezích napětí. V případě poškozeného kabelu nebo rozbití lampy výrobek nepoužívejte. V takovém případě by ji měl vyměnit pouze výrobce nebo autorizovaný servis, aby se předešlo jakémukoli riziku.

ZVLÁŠTNÍ POKYNY PRO ELEKTRICKOU BEZPEČNOST

K nabíjení výrobku bude nutné používat výhradně nabíječku (není součástí dodávky) s následujícími vlastnostmi: USB DC 5V MAXIMÁLNĚ 2A. Nebo pouze a výhradně solární panel dodávaný s výrobkem. Nepoužívejte žádnou jinou nabíječku ani solární panel. Mohlo by dojít k nevratnému poškození výrobku. Světelný zdroj obsažený v tomto svítidle může být vyměněn koncovým uživatelem. V případě plovoucích výrobků není světelný zdroj tohoto svítidla vyměnitelný; když světelný zdroj dosáhne konce své životnosti, vymění se celé svítidlo.

2. VÝSTRAŽNÉ SYMBOLY

- (1) CE: soulad s evropskými směnicemi o elektrické bezpečnosti a elektromagnetické kompatibilitě.
- (2) Symbol přeškrtnuté popelnice na spotřebiči nebo obalu znamená, že tento výrobek podléhá tříděnému sběru. Elektrická a elektronická zařízení se musí sbírat a nesmí se likvidovat společně s domovním odpadem. Odpadní elektrická a elektronická zařízení musí být označena systémem sběru v souladu se směnicí 2012/19/EU. Elektrická a elektronická zařízení jsou nebezpečná pro životní prostředí a lidské zdraví z důvodu přítomnosti nebezpečné látky v jejich složení. Správné skladování a sběr jednoho z těchto produktů přispívají k ochraně životního prostředí a veřejného zdraví a jsou základními podmínkami. Recyklace použitých elektrických a elektronických zařízení. Další informace o odevzdávání a sběru použitých elektrických a elektronických zařízení získáte na místních úřadech a ve sběrném středisku, které je k tomu oprávněno.
- (3) Spotřebič třídy III je určen k napájení z odděleného nebo bezpečnostního zdroje velmi nízkého napětí (SELV). Napětí zdroje SELV je dostatečně nízké, aby s ním za normálních podmínek mohla přijít do styku osoba bez rizika úrazu elektrickým proudem. Proto není nutné, aby byly do zařízení třídy I a třídy II začleněny bezpečnostní prvky. Pro shodu zdravotnických prostředků třídy III se nepovažuje za dostatečnou ochranu.
- (4) V případě praskliny na ochranném krytu je nutné jej vyměnit.
- (5) VAROVÁNÍ: Tento výrobek je dodáván s knoflíkovými bateriemi. Uchovávejte mimo dosah dětí. Požití může způsobit popáleniny, perforaci měkkých tkání a smrt. Do 2 hodin po požití může dojít k těžkým popáleninám. Okamžitě vyhledejte lékařskou pomoc.

EU DECLARATION OF CONFORMITY



Id. Number: DoCNW.PIII.LED.IP65.07b

Manufacturer or representative: NEWGARDEN SPAIN, SL.
Address: Polígono Industrial Las Salinas
Avda. de Francia 5-15,
30840 Alhama de Murcia, Spain

Declares under our responsibility the conformity of the product:

Brand: NEWGARDEN
Description: Portable luminaire for general purpose, Class III, Led Module, IP65
Models: _____ See attached list

with the following European Directives:

- 2014/30/EU** and amendments Directive of the European Parliament and of the Council of 26 February 2014 on the harmonisation of the laws of the Member States relating to electromagnetic compatibility.
- 2015/863/EU** and amendments Commission Delegated Directive (EU) 2015/863 of 31 March 2015 amending Annex II to Directive 2011/65/EU of the European Parliament and of the Council as regard the list of restricted substances.

Further information regarding compliance with these Directives is given in the **annex** which constitutes a part of this declaration.

Place and date of signatures:
Alhama de Murcia, 05/02/2025



NEWGARDEN SPAIN, S.L.
C.I.F.: B-99434665
P.I. Las Salinas
Avda de Francia, 5-15
30840 Alhama de Murcia-Murcia
T: +34 968 978 806-F: +34 968 638 768
Info@newgarden.es

Signed by:
CEO, María Cánovas

EU DECLARATION OF CONFORMITY



Annex

Id. Number: DoCNW.PIII.LED.IP65.07b

The conformity of the designated product(s) with the provisions of the European Directives is given by the compliance with the following European Standard(s) or other specifications. If not elsewhere/otherwise indicated the edition/amendment as referenced below applies.

- EN IEC 60598-1:2021 + A11:2022 Luminaires – Part 1: General requirements and tests.
- EN 62471:2008 Photobiological safety of lamps and lamp systems.
- EN 62493:2015 + A1:2022 Assessment of lighting equipment related to human exposure to electromagnetic fields
- EN IEC 55015:2019 + A11:2020 Limits and methods of measurement of radio disturbance characteristics of electrical lighting and similar equipment.
- EN IEC 61547:2009 Equipment for general lighting purposes – EMC immunity requirements.



NEWGARDEN SPAIN, S.L.
S.I.F. B-98/34665
Pl. Las Sabinas
Avda de Francia, 5-15
0840 Alhama de Murcia-Murcia
T: +34 968 978 806-F: +34 968 638 768
info@newgarden.es

EU DECLARATION OF CONFORMITY



Id. Number: DoCNW.PIII.LED.IP65.07b
Attached list

NW CODE	EAN CODE
DECMT025WLNW	8436542237772
JDNMGN080XXSSNW	8435578507538
JDNMGN120XXSSNW	8435578507620
JDNMGN160XXSSNW	8435578507682
LIGBL200SAEU	8436563811234
LIGBL300SAEU	8436563810763
LIGBL400SAEU	8436563810794
LIGBL500SAEU	8436563810817
LIGBL600SAEU	8436563810831
LUMAM040SANW	8436558749085
LUMAM040SSNW	8436558748590
LUMAM040SSUK	8435578501581
LUMBITAB030WLNW	8435578502885
LUMBITAR030WLNW	8435578502892
LUMBITAWLNW	8435578502878
LUMBL020SANW	8436558746114
LUMBL020SSNW	8436558745582
LUMBL020SSUK	8436558748156
LUMBL030SANW	8436558746169
LUMBL030SSNW	8436558745605
LUMBL030SSUK	8436558748187
LUMBL040SANW	8436558748545
LUMBL040SSNW	8436558745612
LUMBL040SSUK	8436558748200
LUMBL050SSNW	8436558745490
LUMBL050SSUK	8436558748231
LUMBL060SSNW	8436558745506
LUMBL060SSUK	8436558748255
LUMBL080SSNW	8436558745629
LUMBL080SSUK	8436558748293
LUMBLY030AZSSCR	8435578512792
LUMBLY040AZSSNW	8435578512808
LUMBLY050AZSSNW	8435578512785
LUMBM070SSNW	8436558745728
LUMBM070SSUK	8435578501338

NW CODE	EAN CODE
LUMBM090SSNW	8436558745735
LUMBM090SUK	8436558748521
LUMBS070SSNW	8436558742956
LUMCA040SSNW	8436558745704
LUMCA060SSNW	8436558745698
LUMCA080SSNW	8436558745759
LUMCAHIGSSNW	8436558745803
LUMCALARSSNW	8436558748576
LUMCB020SAMO	8436563810732
LUMCB020SANW	8436558746176
LUMCB020SSNW	8436558745469
LUMCB020SSUK	8436558748330
LUMCB032SSNW	8436558745476
LUMCB032SSUK	8436558748361
LUMCB040SSBD	8435578509570
LUMCB040SSNW	8435578505725
LUMCB045SSNW	8436558745483
LUMCB045SSUK	8436558748392
LUMCB053SSNW	8436558745865
LUMCB053SSUK	8436558748422
LUMCHL035SSNW	8435578501536
LUMCHL035SSUK	8435578503950
LUMCHL140SSNW	8436558749764
LUMCHL140SSUK	8435578503790
LUMCHLPLTMSSNW	8435578501796
LUMCHLPLTMSSUK	8435578504353
LUMCHLPLTSSNW	8435578501086
LUMCHLPLTSSUK	8435578503813
LUMCN030WLNW	8436558740662
LUMFA033SSNW	8436558745889
LUMFC060SSNW	8436558745766
LUMFC060SSUK	8435578506135
LUMFC080SSBD	8435578509587
LUMFC080SSNW	8436558745773
LUMFC080SSUK	8435578505770



EU DECLARATION OF CONFORMITY



Id. Number: DoCNW.PIII.LED.IP65.07b
Attached list

NW CODE	EAN CODE
LUMFD140SSNW	8436558747074
LUMFD170SSNW	8436558747081
LUMFT100SSNW	8436558747104
LUMFT100SSUK	8436558747951
LUMGA040SSNW	8436558745780
LUMGA070SSNW	8436558745797
LUMGA070SSUK	8435578504476
LUMGF040SSNW	8436558746572
LUMGF040SSUK	8435578501567
LUMGFT020XXSSNW	8435578506166
LUMGFT032XXSSNW	8435578506173
LUMGFT040XXSSNW	8435578506180
LUMGRE080BXSNNW	8435578504803
LUMGRE080NXSNNW	8435578504810
LUMJN080SSNW	8436558745896
LUMKL100SSNW	8436558747067
LUMKL100SSUK	8436558748125
LUMKR038SSNW	8436558745902
LUMKR038SSUK	8435578500980
LUMKR038VPLSS	8436558749313
LUMLLS120ANSSNW	8435578502120
LUMLLS120ANSSUK	8435578502687
LUMLLS120BRSSNW	8435578501178
LUMLLS120BRSSUK	8435578503943
LUMLLS120GESSNW	8435578502083
LUMLLS120GESSUK	8435578502700
LUMLLS120RGSSNW	8435578501185
LUMLLS120RGSSUK	8435578504339
LUMMG030SANW	8436558747517
LUMMG030SSNW	8436558745919
LUMMG030SSUK	8435578503981
LUMMG045SSNW	8436558745926
LUMMG045SSUK	8435578505886
LUMMG060SSNW	8436558745933
LUMMG060SSUK	8435578505862

NW CODE	EAN CODE
LUMMG090SSNW	8436558746695
LUMMG090SSUK	8435578505879
LUMMG130SSNW	8436558746701
LUMML030SSNW	8436558745988
LUMML030SSUK	8435578501215
LUMML040SSNW	8436558746053
LUMML050SSNW	8436558746718
LUMNC040SSNW	8436558746008
LUMNC040SSUK	8435578503806
LUMNC050SSNW	8436558745995
LUMNM032SSNW	8436558745650
LUMNR025WLNW	8436558748941
LUMNRB025WLNW	8435578500416
LUMNRR025WLNW	8435578500423
LUMNV045SSNW	8436558748620
LUMNV045SSUK	8435578501598
LUMNV060SSNW	8436558748644
LUMPA080SSNW	8436558746763
LUMPC140SSNW	8436558747098
LUMPM070SSNW	8436558746022
LUMPM070SSUK	8435578500966
LUMPMB70SSNW	8436558747272
LUMPN040SSNW	8436558748903
LUMPN040SSUK	8435578501239
LUMPN100SSNW	8436558748910
LUMPN160SSNW	8436558748682
LUMPT040SANW	8436558747586
LUMPT040SSNW	8436558745643
LUMPT040SSUK	8435578501604
LUMPT060SSNW	8436558745667
LUMPT060SSOO	8436558747456
LUMPT060SSUK	8435578501345
LUMRCK145SSNW	8435578501109
LUMRCK70SSNW	8436558749740
LUMRCK70SSUK	8435578500997

