




# CERAMIC FAN HEATER



- FR Ce produit ne peut être utilisé que dans des locaux bien isolés ou de manière occasionnelle.
- ES Este producto está indicado únicamente en lugares abrigados o para una utilización puntual.
- PT Este produto é adequado apenas para espaços bem isolados ou para uma utilização ocasional.
- IT Il presente prodotto è adatto solo a ambienti correttamente isolati o ad un uso occasionale.
- EL Το προϊόν είναι κατάλληλο μόνο για χρήση σε καλά μονωμένους χώρους ή περιστασιακά.
- PL Ten produkt jest odpowiedni tylko do sporadycznego użytku lub do stosowania w dobrze izolowanych pomieszczeniach.
- RU Это изделие предназначено для нерегулярного использования или использования только в хорошо изолированных помещениях.
- UA Це виріб призначений для нерегулярного використання або використання тільки в добре ізолюваних приміщеннях.
- KZ Бұл өнім тек жақсы оқшауланған немесе кездейсоқ үй-жайларға арналған
- RO Acest produs este adecvat numai pentru spațiile bine izolate sau pentru utilizarea ocazională.
- EN This product is only suitable for well insulated spaces or occasional use.



EAN CODE : 3276007056419; 3276007056426;  
3276000277972; 3276000277989;  
3276007079593

**FR** Notice de Montage -  
Utilisation - Entretien

**ES** Instrucciones de Montaje,  
Utilización y Mantenimiento

**PT** Instruções de Montagem,  
Utilização e Manutenção

**IT** Istruzioni per il Montaggio,  
l'Uso e la Manutenzione

**EL** Εγχειρίδιο συναρμολόγησης,  
χρήσης και συντήρησης

**PL** Instrukcja Montażu,  
Użytkowania i Konserwacji

**UA** Керівництво По Збірці  
і Експлуатації

**RO** Manual asamblare,  
utilizare și întreținere

**EN** Assembly - Use -  
Maintenance Manual

**KPT-150 0586BL**


Traduction de la version originale du mode d'emploi / Traducción de las Instrucciones originales / Tradução das Instruções Originais / Traduzione delle istruzioni originali / Μετάφραση των πρωτότυπων οδηγιών / Tlumaczenie instrukcji oryginalnej / Переклад оригінальної інструкції / Traducerea instrucțiunilor originale / Original Instructions

2022 / 01-V2


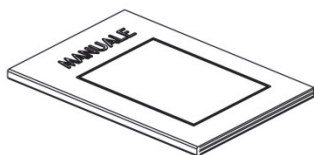
145x210mm(20220331改/YS2201170922)



A x1



B x1





**FR:** Mentions Légales & Consignes de Sécurité / **ES:** Instrucciones Legales y de Seguridad /  
**PT:** Avisos Legais e instruções de Segurança / **IT:** Istruzioni Legali e di Sicurezza /  
**EL:** Νομικό σημείωμα και οδηγίες ασφαλείας / **PL:** Uwagi Prawne i Instrukcja Bezpieczeństwa /  
**UA:** Керівництво з ТехнікиБезпеки і Правовимнормам /  
**RO:** Manual privind siguranța / **EN:** Legal & Safety Instructions



**3 → 37**



**FR:** Utilisation / **ES:** Utilización / **PT:** Utilização / **IT:** Uso / **EL:** Χρήση /  
**PL:** Użytkowanie / **UA:** Використання / **RO:** Utilizare / **EN:** Use



**38 → 44**



**FR:** Entretien / **ES:** Mantenimiento / **PT:** Manutenção / **IT:** Manutenzione / **EL:** Συντήρηση /  
**PL:** Konserwacja / **UA:** Догляд / **RO:** Întreținere / **EN:** Maintenance



**45 → 45**



**FR:** Hivernage / **ES:** Durante el invierno / **PT:** Preparação para o inverno / **IT:** Rimessaggio /  
**EL:** Αποθήκευση το χειμώνα / **PL:** Przechowywanie / **UA:** Зимовийперіод /  
**RO:** Pastrare pe perioada iernii / **EN:** Winter storage



**46 → 46**

# 1. CONSIGNES DE SÉCURITÉ POUR TOUS LES APPAREILS DE CHAUFFAGE MOBILES

▲ Cet appareil peut être utilisé par des enfants âgés d'au moins 8 ans et par des personnes ayant des capacités physiques, sensorielles ou mentales réduites ou dénuées d'expérience ou de connaissance, s'ils (si elles) sont correctement surveillé(e)s ou si des instructions relatives à l'utilisation de l'appareil en toute sécurité leur ont été données et si les risques encourus ont été appréhendés. Les enfants ne doivent pas jouer avec l'appareil.

Le nettoyage et l'entretien par l'utilisateur ne doivent pas être effectués par des enfants sans surveillance.

▲ Il convient de maintenir à distance les enfants de moins de 3 ans, à moins qu'ils ne soient sous une surveillance continue. Les enfants âgés entre 3 ans et 8 ans doivent uniquement mettre l'appareil en marche ou à l'arrêt, à condition que ce dernier ait été placé ou installé dans une position normale prévue et que ces enfants disposent d'une surveillance ou aient reçu des instructions quant à l'utilisation de l'appareil en toute sécurité et en comprennent bien les dangers potentiels. Les enfants âgés entre 3 ans et 8 ans ne doivent ni brancher, ni régler ni nettoyer l'appareil, et ni réaliser l'entretien de l'utilisateur.

**ATTENTION** - Certaines parties de ce produit peuvent devenir très chaudes et provoquer des brûlures. Il faut prêter une attention particulière en présence d'enfants et de personnes vulnérables.

▲ Si le câble d'alimentation du chauffage est endommagé, il doit être remplacé par le fabricant, son service après-vente ou des personnes de qualification similaire afin d'éviter un danger.

▲ **ATTENTION:** Afin d'éviter tout danger dû au réarmement intempestif du coupe-circuit thermique, cet appareil ne doit pas être alimenté par l'intermédiaire d'un interrupteur externe, comme une minuterie ou être connecté à un circuit qui est régulièrement mis sous tension et hors tension par le fournisseur d'électricité.

▲ **MISE EN GARDE:** Pour éviter une surchauffe, ne pas couvrir l'appareil de chauffage

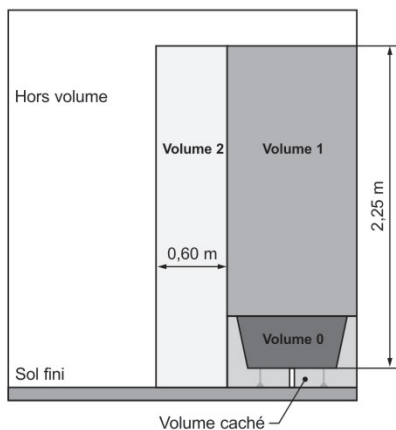


▲ L'appareil de chauffage ne doit pas être placé juste en dessous d'une prise de courant.

▲ Ne pas utiliser cet appareil de chauffage à proximité d'une baignoire, d'une douche ou d'une piscine.

**Avertissement:** cet appareil peut être utilisé dans une salle de bain mais uniquement dans la partie hors volume conformément aux exigences de la norme française d'installation électrique NF C 15-100.

**Note:** Le schéma ci-dessous est donné uniquement à titre d'exemple. Nous vous suggérons de contacter un électricien professionnel pour toute aide.



## 2. INSTALLATION

Votre appareil est de type mobile et peut être déplacé tout en respectant les consignes de sécurité.

Posez le radiateur sur une surface sèche, stable et propre.

Une distance minimale de 1m doit être prévue entre les parois de votre appareil et tout obstacle ( meubles ou murs par exemple ) pour permettre une bonne circulation de l'air. Orientez le flux d'air de façon à optimiser le réchauffement de la pièce. Évitez les coins, volumes réduits, planchers ou plafonds.

### 3. ENTRETIEN ET NETTOYAGE EN GENERAL

- Débranchez toujours la fiche de la prise murale avant de nettoyer l'appareil.
- Ne jamais immerger l'appareil pour le nettoyer.

#### NE JAMAIS IMMERGER L'APPAREIL POUR LE NETTOYER.

- Pour éviter tout risque de décharge électrique, nettoyez votre appareil avec un chiffon doux et sec pour le débarrasser de la poussière. Vous pouvez également utiliser un aspirateur pour nettoyer les ouvertures d'aération.
- Nettoyez régulièrement votre appareil.

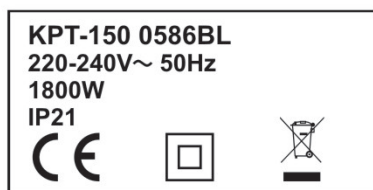
### 4. RECYCLAGE



Ce symbole indique que ce produit ne doit pas être jeté aux ordures ménagères dans l'U.E. An de prévenir tout risque pour

l'environnement ou la santé découlant d'une mise au rebus incontrôlée, recyclez-le de façon responsable an de promouvoir une réutilisation durable des ressources matérielles.

Utilisez donc les points de collecte prévus à cet eet ou adressez-vous au détaillant à qui vous avez acheté ce produit pour qu'il soit pris en charge et recyclé dans le respect de l'environnement.



**Exigences d'informations applicables aux dispositifs de chauffage décentralisés électriques**

**FR**

ES

PT

IT

EL

PL

UA

RO

EN

Référence(s) du modèle: KPT-150 0586BL					
Caractéristique	Symbole	Valeur	Unité	Caractéristique	Unité
<b>Puissance thermique</b>				<b>Type d'apport de chaleur, pour les dispositifs de chauffage décentralisés électriques à accumulation uniquement (sélectionner un seul type)</b>	
Puissance thermique nominale	$P_{nom}$	1,8	kW	contrôle thermique manuel de la charge avec thermostat intégré	[non]
Puissance thermique minimale (indicative)	$P_{min}$	1,0	kW	contrôle thermique manuel de la charge avec réception d'informations sur la température de la pièce et/ou extérieure	[non]
Puissance thermique maximale continue	$P_{max,c}$	1,8	kW	contrôle thermique électronique de la charge avec réception d'informations sur la température de la pièce et/ou extérieure	[non]
<b>Consommation d'électricité auxiliaire</b>				puissance thermique réglable par ventilateur	[non]
<b>À la puissance thermique nominale</b>				<b>Type de contrôle de la puissance thermique/de la température de la pièce (sélectionner un seul type)</b>	
À la puissance thermique nominale	$eI_{nom}$	0,000	kW	contrôle de la puissance thermique à un palier, pas de contrôle de la température de la pièce	[non]
En mode veille	$eI_{sb}$	0,002	kW	contrôle à deux ou plusieurs paliers manuels, pas de contrôle de la température de la pièce	[non]
				contrôle de la température de la pièce avec thermostat mécanique	[non]
				contrôle électronique de la température de la pièce	[oui]
				contrôle électronique de la température de la pièce et programmeur journalier	[non]
				contrôle électronique de la température de la pièce et programmeur hebdomadaire	[non]
				<b>Autres options de contrôle (sélectionner une ou plusieurs options)</b>	
				contrôle de la température de la pièce, avec détecteur de présence	[non]
				contrôle de la température de la pièce, avec détecteur de fenêtre ouverte	[non]
				option contrôle à distance	[non]
				contrôle adaptatif de l'activation	[non]
				limitation de la durée d'activation	[oui]
				capteur à globe noir	[non]
Coordonnées de contact	ADEO Services 135 Rue Sadi Carnot – CS 00001 59790 RONCHIN - France				

<http://www.erp-equation.com/heaters>

# 1.MEDIDAS DE SEGURIDAD COMUNES A TODOS LOS APARATOS DE CALEFACCIÓN MÓVILES

▲ Este aparato puede ser utilizado por niños que tengan un mínimo de 8 años y por personas con capacidad física, sensorial o mental reducida, o con falta de experiencia y saber, siempre que estén correctamente supervisados o que hayan recibido instrucciones relativas al uso con seguridad del aparato y si los riesgos a los que se exponen han sido debidamente asimilados. Los niños no deben jugar con el aparato.

La limpieza y el mantenimiento que incumben al usuario, no deben realizarlos niños sin supervisión

▲ Es preciso mantener a distancia los niños menores de 3 años, a no ser que estén vigilados continuamente. Los niños entre 3 y 8 años sólo pueden encender o apagar el aparato siempre que este último haya sido colocado o instalado en la posición normal prevista y que los mismos niños estén correctamente supervisados o que hayan recibido instrucciones relativas al uso con total seguridad del aparato y que se hayan enterado bien de los peligros potenciales. Los niños entre 3 y 8 años no deben conectar, regular o limpiar el aparato, tampoco pueden realizar el mantenimiento que incumbe al usuario.

**ATENCIÓN** – Algunas partes del producto pueden volverse muy calientes y ocasionar quemaduras. Preste una atención particular en presencia de niños o de personas vulnerables.

▲ **Si el cable de alimentación del aparato de calefacción está dañado, deberá ser sustituido por el fabricante, por su servicio postventa o por cualquier persona con cualificación similar para evitar todo peligro.**

▲ **CUIDADO:** Para evitar cualquier peligro debido al rearmado inoportuno del cortocircuito térmico, este aparato no debe ser alimentado a través de un interruptor externo, como un interruptor con temporizador, ni debe conectarse a un circuito que regularmente reciba bajadas y cortes de tensión por el suministrador de electricidad.

▲ **ADVERTENCIA:** Para evitar un posible recalentamiento, no cubra el aparato de calefacción.



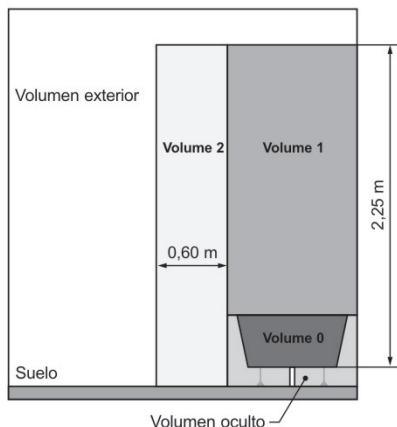


▲ El aparato de calefacción no debe colocarse directamente debajo de una toma de corriente.

▲ No utilice este aparato de calefacción en la proximidad inmediata de bañeras, duchas o piscinas.

Advertencia: este producto puede usarse en baños, pero solamente fuera de los volúmenes establecidos por las normas para instalaciones interiores (NF C 15-100 para Francia).

Nota: Se proporciona el esquema más abajo únicamente como ejemplo. Le sugerimos que se ponga en contacto con un electricista profesional para cualquier ayuda.



## 2. INSTALACIÓN

Este aparato es de tipo móvil y puede ser desplazado respetando las instrucciones de seguridad.

Coloque el calefactor sobre una superficie seca, estable y limpia.

Se debe prever una distancia mínima de 1m entre el aparato y cualquier obstáculo (muebles o paredes por ejemplo) para permitir una buena circulación del aire. Oriente el flujo del aire de tal forma que se optimice el recalentamiento de la habitación. Evite las esquinas, los volúmenes reducidos, los suelos o los techos.

### 3. MANTENIMIENTO Y LIMPIEZA EN GENERAL

- Desenchufe siempre el aparato de la toma mural antes de limpiarlo.
- No sumerja nunca el aparato para limpiarlo.

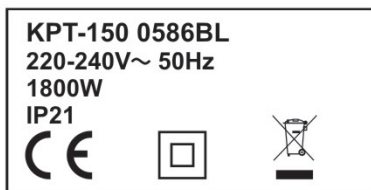
#### **NO MOJE NUNCA EL APARATO PARA LIMPIARLO**

- Para evitar cualquier riesgo de descarga eléctrica, limpie su aparato con un trapo suave y seco para quitarle el polvo. También puede utilizar una aspiradora para limpiar los orificios de ventilación.
- Se debe limpiar el aparato con regularidad.

### 4. RECICLAJE



Este logo indica que este producto no se debe tirar en las basuras domésticas dentro de la U.E. Para prevenir cualquier riesgo perjudicial para el medioambiente o la salud derivad de una eliminación incontrolada, recíclelo de manera responsable para promover una reutilización duradera de los recursos. Para devolver el aparato usado, emplee sistemas de recogida y devolución o póngase en contacto con el comercio en el que compró el producto. Allí pueden reciclar el producto de modo seguro para el medio ambiente.



**Requisitos de información que deben cumplir los aparatos de calefacción local eléctricos**

Identificador(es) del modelo: KPT-150 0586BL					
Partida	Símbolo	Valor	Unidad	Partida	Unidad
<b>Potencia calorífica</b>				<b>Tipo de aportación de calor, únicamente para los aparatos de calefacción local eléctricos de acumulación (seleccione uno)</b>	
Potencia calorífica nominal	$P_{nom}$	1,8	kW	control manual de la carga de calor, con termostato integrado	[no]
Potencia calorífica mínima (indicativa)	$P_{min}$	1,0	kW	control manual de la carga de calor con respuesta a la temperatura interior o exterior	[no]
Potencia calorífica máxima continuada	$P_{max,c}$	1,8	kW	control electrónico de la carga de calor con respuesta a la temperatura interior o exterior	[no]
<b>Consumo auxiliar de electricidad</b>				potencia calorífica asistida por ventiladores	[no]
A potencia calorífica nominal	$el_{nom}$	0,000	kW	<b>Tipo de control de potencia calorífica/de temperatura interior (seleccione uno)</b>	
A potencia calorífica mínima	$el_{min}$	0,000	kW	potencia calorífica de un solo nivel, sin control de temperatura interior	[no]
En modo de espera	$el_{es}$	0,002	kW	Dos o más niveles manuales, sin control de temperatura interior	[no]
				con control de temperatura interior mediante termostato mecánico	[no]
				con control electrónico de temperatura interior	[si]
				control electrónico de temperatura interior y temporizador diario	[no]
				control electrónico de temperatura interior y temporizador semanal	[no]
				<b>Otras opciones de control (pueden seleccionarse varias)</b>	
				control de temperatura interior con detección de presencia	[no]
				control de temperatura interior con detección de ventanas abiertas	[no]
				con opción de control a distancia	[no]
				con control de puesta en marcha adaptable	[no]
				con limitación de tiempo de funcionamiento	[si]
				con sensor de lámpara negra	[no]
Información de contacto	ADEO Services 135 Rue Sadi Carnot – CS 00001 59790 RONCHIN - France				

<http://www.erp-equation.com/heaters>

# 1. INSTRUÇÕES DE SEGURANÇA PARA TODOS OS APARELHOS DE AQUECIMENTO MÓVEIL

▲ Este aparelho pode ser utilizado por crianças a partir dos 8 anos e por pessoas que tenham capacidades físicas, sensoriais ou mentais reduzidas ou sem experiência ou conhecimento, se estas forem correctamente vigiadas ou se lhes forem dadas instruções relativas à utilização do aparelho com toda a segurança e se os riscos potenciais forem bem compreendidos.

As crianças não devem brincar com o aparelho.

A limpeza e manutenção pelo utilizador não deve ser feita por crianças sem supervisão.

▲ Manter fora do alcance de crianças com menos de 3 anos, a menos que estejam sob vigilância contínua. As crianças com idades entre os 3 e os 8 anos devem apenas ligar e desligar o aparelho, desde que este último esteja colocado ou instalado na posição normal prevista e que estas crianças estejam sob supervisão ou tenham recebido instruções quanto à utilização do aparelho com toda a segurança e compreendam bem os potenciais perigos. As crianças com idades entre os 3 e os 8 anos não devem regular nem limpar, nem realizar a manutenção do aparelho.

ATENÇÃO - Algumas partes deste aparelho podem ficar muito quentes e provocar queimaduras. É preciso prestar especial atenção na presença de crianças e de pessoas vulneráveis.

▲ **Se o fio de alimentação do aquecedor estiver danificado, deve ser substituído pelo fabricante, pelo seu serviço pós-venda ou por pessoas com qualificação similar. a fim de evitar qualquer perigo.**

▲ **ATENÇÃO: a fim de evitar qualquer perigo devido ao rearmamento intempestivo do disjuntor térmico, este aparelho não deve ser alimentado por intermédio de um interruptor externo, como um temporizador, ou ser ligado a um circuito que seja regularmente ligado e desligado pelo fornecedor de electricidade.**

▲ **ADVERTÊNCIA: a fim de evitar sobreaquecimento, não cobrir o aparelho de aquecimento.**




▲ O aparelho de aquecimento não deve ser colocado imediatamente por baixo de uma tomada de corrente.

▲ Não utilizar este aparelho de aquecimento perto de banheiras, duches ou piscinas.

Aviso: Este produto pode ser usado em casas de banho, apenas fora dos volumes, de acordo com as regras nacionais da cablagem (para a França: NF C 15-100)

Nota: O esquema abaixo é dado apenas a título de exemplo. Sugerimos-lhe que contacte um electricista profissional para qualquer ajuda necessária.



## 2. INSTALAÇÃO

O seu aparelho é do tipo móvel e pode ser deslocado respeitando as instruções de segurança.

Coloque o radiador sobre uma superfície seca, estável e limpa.

Deve existir uma distância mínima de 1 m entre as paredes do aparelho e qualquer obstáculo (móveis ou paredes, por exemplo) a fim de permitir uma boa circulação do ar. Oriente o fluxo de ar de forma a otimizar o aquecimento do compartimento. Evite os cantos, volumes reduzidos, soalhos ou tectos.

### 3. MANUTENÇÃO E LIMPEZA

- Desligar sempre o aparelho da rede eléctrica antes de o limpar.
- Nunca mergulhe o aparelho em água para o limpar.

#### **NUNCA MOLHE O APARELHO PARA LIMPÁ-LO**

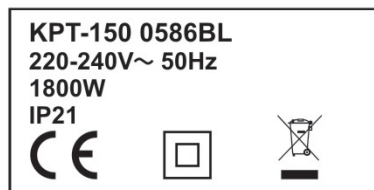
- A fim de evitar qualquer risco de descarga eléctrica, limpe o aparelho com um pano macio e seco para lhe retirar a poeira. Pode, igualmente, utilizar um aspirador para limpar os orifícios de ventilação.
- Limpe o aparelho com regularidade.

### 4. RECICLAGEM



Este logo indica que este produto não deve ser descartado com outros lixos domésticos no seio da UE. Recicle-o de maneira responsável a fim de impedir que o seu tratamento incorreto

prejudique o ambiente ou a saúde pública, o que contribuirá para a reutilização sustentável de recursos. Para reenviar o seu antigo aparelho, recorra a sistemas de recuperação e de recolha ou contacte o vendedor onde comprou o produto. Estes poderão proceder à reciclagem do produto com toda a segurança.



Requisitos de informação para aquecedores de ambiente local elétricos

Identificador(es) de modelo: KPT-150 0586BL					
Elemento	Simbolo	Valor	Unidade	Elemento	Unidade
<b>Potência calorífica</b>				<b>Tipo de potência calorífica, apenas para os aquecedores de ambiente local elétricos de acumulação (selecionar uma opção)</b>	
Potência calorífica nominal	$P_{nom}$	1,8	kW	Comando manual da carga térmica, com termostato integrado	[não]
Potência calorífica mínima (indicativa)	$P_{min}$	1,0	kW	Comando manual da carga térmica, com retroação da temperatura interior e/ou exterior	[não]
Potência calorífica contínua máxima	$P_{max,c}$	1,8	kW	Comando eletrónico da carga térmica, com retroação da temperatura interior e/ou exterior	[não]
<b>Consumo de eletricidade auxiliar</b>				Potência calorífica com ventilador	[não]
<b>À potência calorífica nominal</b>				<b>Tipo de potência calorífica/comando da temperatura interior (selecionar uma opção)</b>	
À potência calorífica mínima	$\theta_{min}$	0,000	kW	Potência calorífica numa fase única, sem comando da temperatura interior	[não]
Em estado de vigília	$\theta_{off}$	0,002	kW	Em duas ou mais fases manuais, sem comando da temperatura interior	[não]
				Com comando da temperatura interior por termostato mecânico	[não]
				Com comando eletrónico da temperatura interior	[sim]
				Com comando eletrónico da temperatura interior e temporizador diário	[não]
				Com comando eletrónico da temperatura interior e temporizador semanal	[não]
				<b>Outras opções de comando (seleção múltipla possível)</b>	
				Comando da temperatura interior, com deteção de presença	[não]
				Comando da temperatura interior, com deteção de janelas abertas	[não]
				Com opção de comando à distância	[não]
				Com comando de arranque adaptativo	[não]
				Com limitação do tempo de funcionamento	[sim]
				Com sensor de corpo negro	[não]
Elementos de contacto	ADEO Services 135 Rue Sadi Carnot – CS 00001 59790 RONCHIN - France				

<http://www.erp-equation.com/heaters>

# 1. AVVERTENZE DI SICUREZZA RELATIVE A TUTTI GLI APPARECCHI DI RISCALDAMENTO MOBILI

▲ Quest'apparecchio può essere utilizzato da bambini di età superiore agli 8 anni e da persone con capacità fisiche, sensoriali o mentali ridotte o prive di esperienza o di conoscenza, se essi (esse) sono adeguatamente sorvegliati(e) o se gli sono state fornite istruzioni relative all'uso dell'apparecchio in completa sicurezza e se sono stati messi al corrente sui rischi possibili. I bambini non devono giocare con l'apparecchio.

La pulizia e la manutenzione da parte dell'utente non devono essere eseguite da bambini senza sorveglianza.

▲ E' consigliato mantenere a distanza i bambini di meno di 3 anni, salvo se sorvegliati continuamente. I bambini di età tra i 3 e gli 8 anni devono unicamente attivare o disattivare l'apparecchio, a condizione che quest'ultimo sia stato collocato o installato in una posizione normale prevista e che questi bambini siano sorvegliati o abbiano ricevuto istruzioni relative all'utilizzo dell'apparecchio in completa sicurezza e ne capiscano perfettamente i rischi potenziali. I bambini di età tra i 3 e gli 8 anni non devono né collegare, né regolare, né pulire l'apparecchio, e neppure eseguire la manutenzione dell'utilizzatore.

ATTENZIONE - Alcune parti di questo prodotto possono diventare molto calde e causare delle ustioni. Prestate particolare attenzione in caso di presenza di bambini o persone vulnerabili.

**▲ Al fine di evitare qualsiasi rischio, si raccomanda di rivolgersi al costruttore, al servizio di assistenza tecnica o a un tecnico qualificato per la sostituzione del cavo di alimentazione qualora sia danneggiato.**

**▲ ATTENZIONE: Al fine di evitare qualsiasi pericolo derivante dal ripristino intempestivo del fusibile termico, questo apparecchio non deve essere alimentato mediante un interruttore esterno (interruttore a tempo) o essere collegato ad un circuito sottoposto regolarmente ad interruzioni di tensione da parte del fornitore dell'energia elettrica.**

**▲ RACCOMANDAZIONI: Per evitare il surriscaldamento, non coprire l'apparecchio.**

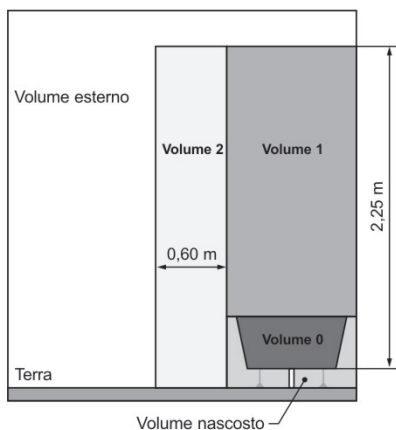




- ▲ **Non posizionare l'apparecchio direttamente sotto una presa di corrente.**
- ▲ **Non usare l'apparecchio nelle immediate vicinanze di vasche da bagno, docce o piscine.**

**Avvertenza!** Questo prodotto può essere utilizzato in bagno, ma esclusivamente nella zona sicura conformemente alle normative elettriche nazionali (per la Francia: NF C 15-100)

**Nota:** Lo schema sottostante è fornito solo a titolo esemplificativo. Vi consigliamo di rivolgervi ad un elettricista professionista per qualsiasi assistenza.



## 2. INSTALLAZIONE

Il vostro apparecchio è di tipo mobile e può essere spostato sempre rispettando le istruzioni di sicurezza.

Appoggiare l'apparecchio di riscaldamento su una superficie asciutta, stabile e pulita.

Per consentire una buona circolazione dell'aria deve essere prevista una distanza minima di 1 m tra le pareti dell'apparecchio ed eventuali ostacoli (mobili o muri per esempio). Orientare il flusso dell'aria in modo da ottimizzare il riscaldamento del locale.

Evitare gli angoli, gli spazi ridotti, i pavimenti o i soffitti.

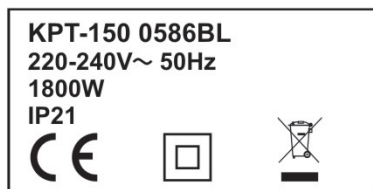
### 3. MANUTENZIONE E PULIZIA

- Disinserire sempre l'apparecchio dalla rete prima di pulirlo.
- Non immergere l'apparecchio in acqua per pulirlo.  
**NON BAGNARE MAI L'APPARECCHIO PER PULIRLO**
- Per evitare rischi di scosse elettriche, pulire l'apparecchio con un panno morbido e asciutto per togliere la polvere, oppure utilizzare un aspiratore per pulire le aperture di aerazione.
- Pulire regolarmente l'apparecchio.

### 4. RICICLAGGIO



Questo logo indica che questo prodotto non deve essere smaltito con gli altri rifiuti domestici all'interno dell'UE. Riciclatelo in maniera responsabile al fine d'impedire che il suo scorretto smaltimento possa nuocere all'ambiente o alla salute pubblica, questo contribuirà al riutilizzo durevole delle risorse. Per smaltire il vostro vecchio apparecchio, ricorrete a dei sistemi di recupero e di raccolta oppure contattate il rivenditore presso il quale avete acquistato il prodotto, il quale potrà procedere al riciclaggio del prodotto in tutta sicurezza.



**Informazioni obbligatorie per gli apparecchi per il riscaldamento d'ambiente locale elettrici**

Identificativo del modello: KPT-150 0586BL					
Dato	Simbolo	Valore	Unità	Dato	Unità
<b>Potenza termica</b>				<b>Tipo di potenza termica, solo per gli apparecchi per il riscaldamento d'ambiente locale elettrici ad accumulo (indicare una sola opzione)</b>	
Potenza termica nominale	$P_{nom}$	1,8	kW	controllo manuale del carico termico, con termostato integrato	[no]
Potenza termica minima (indicativa)	$P_{min}$	1,0	kW	controllo manuale del carico termico con riscontro della temperatura ambiente e/o esterna	[no]
Massima potenza termica continua	$P_{max,c}$	1,8	kW	controllo elettronico del carico termico con riscontro della temperatura ambiente e/o esterna	[no]
<b>Consumo ausiliario di energia elettrica</b>				potenza termica assistita da ventilatore	[no]
Alla potenza termica nominale	$\phi_{f_{nom}}$	0,000	kW	<b>Tipo di potenza termica/controllo della temperatura ambiente (indicare una sola opzione)</b>	
Alla potenza termica minima	$\phi_{f_{min}}$	0,000	kW	potenza termica a fase unica senza controllo della temperatura ambiente	[no]
In modo stand-by	$\phi_{f_{sb}}$	0,002	kW	due o più fasi manuali senza controllo della temperatura ambiente	[no]
				con controllo della temperatura ambiente tramite termostato meccanico	[no]
				con controllo elettronico della temperatura ambiente	[si]
				con controllo elettronico della temperatura ambiente e temporizzatore giornaliero	[no]
				con controllo elettronico della temperatura ambiente e temporizzatore settimanale	[no]
				<b>Altre opzioni di controllo (è possibile selezionare più opzioni)</b>	
				controllo della temperatura ambiente con rilevamento di presenza	[no]
				controllo della temperatura ambiente con rilevamento di finestre aperte	[no]
				con opzione di controllo a distanza	[no]
				con controllo di avviamento adattabile	[no]
				con limitazione del tempo di funzionamento	[si]
				con termometro a globo nero	[no]
Contatti	ADEO Services 135 Rue Sadi Carnot – CS 00001 59790 RONCHIN - France				

<http://www.erp-equation.com/heaters>

FR

ES

PT

IT

EL

PL

UA

RO

EN

## 1. Οδηγίες ασφαλείας για όλες τις φορητές συσκευές θέρμανσης

▲ Η συσκευή αυτή μπορεί να χρησιμοποιηθεί από παιδιά άνω των 8 ετών και από άτομα με μειωμένες σωματικές, κινητικές ή διανοητικές ικανότητες ή χωρίςπρηγούμενη εμπειρία και γνώση, με κατάλληλη επιτήρηση ή καθοδήγηση ή και με σωστές οδηγίες για την ασφαλή χρήση της συσκευής και αν οι πιθανοί κίνδυνοι έχουν προβλεφθεί. Τα παιδιά δεν πρέπει να παίζουν με τη συσκευή. Το καθάρισμα και η συντήρηση εκ μέρους του χρήστη δεν πρέπει να πραγματοποιούνται από παιδιά χωρίς επίβλεψη.

▲ Απαγορεύεται η χρήση σε παιδιά κάτω των 3 ετών, εκτός αν βρίσκονται υπό διαρκή επιτήρηση. Επιτρέπεται σε παιδιά 3 έως 8 ετών να θέτουν την συσκευή εντός ή και εκτός λειτουργίας, υπό τον όρο ότι η συσκευή έχει τοποθετηθεί σε κατάλληλη θέση και με την προϋπόθεση ότι τους έχουν δοθεί οδηγίες για την σωστή και ασφαλή λειτουργία της συσκευής και με επίγνωση των πιθανών κινδύνων. Παιδιά ηλικίας 3 έως 8 ετών δεν πρέπει ούτε να συνδέουν ούτε να ρυθμίζουν ούτε να καθαρίζουν τη συσκευή, επίσης δεν πρέπει να προβαίνουν στη συντήρησή της. ΠΡΟΣΟΧΗ – Ορισμένα τμήματα του προϊόντος αυτού μπορούν να θερμανθούν πολύ και να προκαλέσουν εγκαύματα. Πρέπει να αφιερώνεται η δέουσα προσοχή εν τη παρουσία παιδιών και ευάλωτων ατόμων.

**▲ Εάν το καλώδιο τροφοδοσίας της θερμάστρας έχει υποστεί βλάβη, πρέπει να αντικατασταθεί από τον κατασκευαστή, το τμήμα εξυπηρέτησης μετά την πώληση ή από άτομα αντίστοιχων προσόντων, για την αποφυγή οποιουδήποτε κινδύνου.**

▲ ΠΡΟΣΟΧΗ: Για την αποφυγή οποιουδήποτε κινδύνου λόγω άκαιρου επανοπλισμού του θερμικού διακόπτη, αυτή η συσκευή δεν πρέπει να τροφοδοτείται μέσω εξωτερικού διακόπτη, όπως για παράδειγμα ενός χρονοδιακόπτη ή να συνδέεται με δίκτυο που τίθεται τακτικά υπό τάση και εκτός τάσης από τον παροχέα ηλεκτρικής ενέργειας.

▲ ΠΡΟΕΙΔΟΠΟΙΗΣΗ: Για να αποφύγετε την υπερθέρμανση, μην καλύπτετε τη συσκευή θέρμανσης.

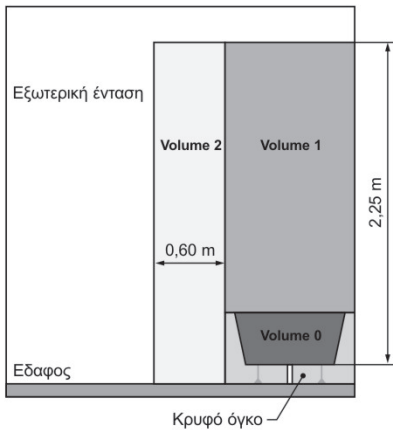


▲ Η συσκευή θέρμανσης δεν πρέπει να τοποθετείται ακριβώς από κάτω από πρίζα παροχής ρεύματος.

▲ Μη χρησιμοποιείτε αυτή τη συσκευή θέρμανσης κοντά σε μπανιέρα, ντουζιέρα ή πισίνα.

Προειδοποίηση: αυτό το προϊόν χρησιμοποιείται σε μπάνια αλλά μόνο εκτός όγκου σύμφωνα με τους εθνικούς κανόνες για τις καλωδιώσεις (Για τη Γαλλία NFC 15-100)

Σημείωση: Το παρακάτω σχεδιάγραμμα παρέχεται μόνο ενδεικτικά. Σας συνιστούμε να επικοινωνήσετε με επαγγελματία ηλεκτρολόγο για οποιαδήποτε βοήθεια.



## 2. ΕΓΚΑΤΑΣΤΑΣΗ

Η συσκευή σας είναι φορητού τύπου και μπορείτε να την μετακινήτε με την προϋπόθεση να τηρείτε τις συστάσεις ασφαλείας.

Τοποθετήστε το καλοριφέρ σε μια επιφάνεια στεγνή, σταθερή και καθαρή. Πρέπει να προβλέπεται μια ελάχιστη απόσταση  $1\text{ m}$  μεταξύ των τοιχωμάτων της συσκευής και οποιουδήποτε εμποδίου (για παράδειγμα έπιπλα ή τοίχοι) ώστε να εξασφαλίζεται η σωστή κυκλοφορία του αέρα. Κατευθύνετε τη ροή αέρα έτσι ώστε να βελτιστοποιείται η θέρμανση του χώρου. Αποφεύγετε τις γωνίες, τους μικρούς χώρους, πατώματα ή οροφές.

### 3. ΓΕΝΙΚΗ ΣΥΝΤΗΡΗΣΗ ΚΑΙ ΚΑΘΑΡΙΣΜΑ

- Αποσυνδέετε πάντα το φις από την επίτοιχη πρίζα πριν καθαρίσετε τη συσκευή.
- Μη βυθίζετε ποτέ τη συσκευή σε νερό για να την καθαρίσετε.

#### **ΜΗΝ ΒΡΕΧΕΤΕ ΠΟΤΕ ΤΗ ΣΥΣΚΕΥΗ ΓΙΑ ΝΑ ΤΗΝ ΚΑΘΑΡΙΣΕΤΕ**

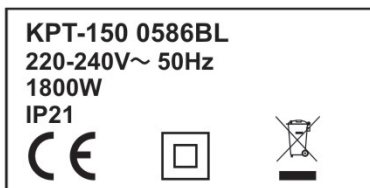
- Για να αποφύγετε κάθε κίνδυνο ηλεκτρικής εκκένωσης, καθαρίζετε τη συσκευή με ένα μαλακό και στεγνό πανάκι για να απομακρύνετε τη σκόνη. Μπορείτε επίσης να χρησιμοποιήσετε μια ηλεκτρική σκούπα για να καθαρίσετε τα στόμια αερισμού.
- Καθαρίζετε τακτικά τη συσκευή σας.

### 4. ΑΝΑΚΥΚΛΩΣΗ



Το λογότυπο αυτό επισημαίνει ότι, στις χώρες τις ΕΕ, το προϊόν αυτό δεν πρέπει να απορρίπτεται μαζί με τα οικιακά απόβλητα.

Ανακυκλώστε υπεύθυνα προκειμένου να αποφύγετε μια λανθασμένη επεξεργασία, επιβλαβή για το περιβάλλον και τη δημόσια υγεία, και να συμβάλλετε στη βιώσιμη επαναχρησιμοποίηση των υλικών πόρων. Για την απόρριψη της μεταχειρισμένης συσκευής σας, χρησιμοποιήστε συστήματα ανάκτησης και συλλογής ή επικοινωνήστε με τον μεταπωλητή από τον οποίο αγοράσατε το προϊόν. Θα μπορέσουν να προβούν στην ανακύκλωση του προϊόντος με απόλυτη ασφάλεια.



Απαιτήσεις πληροφόρησης για ηλεκτρικούς τοπικούς θερμαντήρες χώρου

Αναγνωριστικό(-ά) μοντέλου: KPT-150 0586BL					
Χαρακτηριστικό	Σύμβολο	Αριθμητική τιμή	Μονάδα	Χαρακτηριστικό	Μονάδα
<b>Θερμική ισχύς</b>				<b>Είδος θερμικής ισχύος μόνον στην περίπτωση των ηλεκτρικών τοπικών θερμοσυσσωρευτών (να επιλεγεί μια δυνατότητα)</b>	
Ονομαστική θερμική ισχύς	$P_{nom}$	1,8	kW	χειροκίνητος ρυθμιστής θερμικού φορτίου με ενσωματωμένο θερμοστάτη	[όχι]
Ελάχιστη θερμική ισχύς (ενδεικτική)	$P_{min}$	1,0	kW	χειροκίνητος ρυθμιστής θερμικού φορτίου με ανάδραση θερμοκρασίας δωματίου και/ή θερμοκρασίας εξωτερικού χώρου	[όχι]
Μέγιστη συνεχής θερμική ισχύς	$P_{max,c}$	1,8	kW	ηλεκτρονικός ρυθμιστής θερμικού φορτίου με ανάδραση θερμοκρασίας δωματίου ή/και θερμοκρασίας εξωτερικού χώρου	[όχι]
<b>Βοηθητική κατανάλωση ηλεκτρικής ενέργειας</b>				παραγωγή θερμότητας υποβοηθούμενη από ανεμιστήρα	[όχι]
στην ονομαστική θερμική ισχύ	$\theta l_{nom}$	0,000	kW	<b>Είδος θερμικής ισχύος/ρυθμιστή θερμοκρασίας δωματίου (να επιλεγεί μια δυνατότητα)</b>	
στην ελάχιστη θερμική ισχύ	$\theta l_{min}$	0,000	kW	μονοβάθμια θερμική ισχύς και χωρίς ρυθμιστή θερμοκρασίας δωματίου	[όχι]
σε κατάσταση αναμονής	$\theta l_{sa}$	0,002	kW	δύο ή περισσότερες χειροκίνητες βαθμίδες χωρίς ρυθμιστή θερμοκρασίας δωματίου	[όχι]
				με μηχανικό θερμοστατικό ρυθμιστή θερμοκρασίας δωματίου	[όχι]
				με ηλεκτρονικό ρυθμιστή θερμοκρασίας δωματίου	[ναι]
				με ηλεκτρονικό ρυθμιστή θερμοκρασίας δωματίου και χρονοδιακόπτη ημέρας	[όχι]
				με ηλεκτρονικό ρυθμιστή θερμοκρασίας δωματίου και χρονοδιακόπτη εβδομάδας	[όχι]
				<b>Άλλες δυνατότητες ρύθμισης (επιτρέπονται πολλές επιλογές)</b>	
				ρυθμιστής θερμοκρασίας δωματίου με ανιχνευτή παρουσίας	[όχι]
				ρυθμιστής θερμοκρασίας δωματίου με ανιχνευτή ανοιχτού παραθύρου	[όχι]
				με δυνατότητα ρύθμισης εξ αποστάσεως	[όχι]
				με ρυθμιστή προσαρμοζόμενης εκκίνησης	[όχι]
				με περιορισμό διάρκειας λειτουργίας	[ναι]
				με αισθητήρα θερμομέτρου μελανής σφαίρας	[όχι]
Στοιχεία επικοινωνίας:	ADEO Services 135 Rue Sadi Carnot – CS 00001 59790 RONCHIN - France				

<http://www.erp-equation.com/heaters>

# 1. ZALECENIA BEZPIECZEŃSTWA, DOTYCZĄCE WSZYSTKICH GRZEJNIKÓW PRZENOŚNYCH

▲ Urządzenie może być używane przez dzieci w wieku powyżej 8 lat i osoby, o ograniczonych możliwościach fizycznych, czuciowych lub umysłowych lub pozbawionych doświadczenia lub wiedzy, jeżeli są one pod nadzorem lub wcześniej otrzymały instrukcje dotyczące bezpiecznej obsługi urządzenia i zrozumiały zagrożenia, którym mogą podlegać. Dzieci nie mogą wykorzystywać urządzenia do zabawy.

Czyszczenie i konserwacja nie mogą być wykonywane przez dzieci pozostawione bez dozoru.

▲ Dzieci w wieku poniżej 3 lat nie powinny zbliżać się do urządzenia, chyba że są pod stałym nadzorem. Dzieci w wieku 3 do 8 lat mogą jedynie włączać lub wyłączać urządzenie pod warunkiem, że zostało ono umieszczone lub zainstalowane w normalnym, przewidzianym do tego położeniu, a dzieci pozostają pod opieką lub otrzymały instrukcje dotyczące bezpiecznego użytkowania urządzenia i dobrze zrozumiały potencjalne zagrożenia. Dzieci w wieku 3 do 8 lat nie mogą podłączać, regulować, czyścić urządzenia ani wykonywać innych czynności konserwacyjnych.

UWAGA – niektóre części urządzenia mogą stać się bardzo gorące i powodować poparzenia. W obecności dzieci i osób o ograniczonych możliwościach należy zachować szczególną uwagę.

▲ **Jeżeli przewód zasilający jest uszkodzony, powinien zostać wymieniony przez producenta, jego serwis posprzedażny lub inne wykwalifikowane osoby, aby uniknąć zagrożenia.**

▲ **UWAGA: Aby uniknąć niebezpieczeństwa, wynikającego z samoczynnego zadziałania bezpiecznika cieplnego, urządzenie nie powinno być zasilane przez wyłącznik zewnętrzny, np. wyłącznik czasowy ani też być podłączone do obwodu włączanego i odłączanego od napięcia przez dostawcę energii.**




- ▲ **OSTRZEŻENIE:** Aby uniknąć przegrzania, nie należy zakrywać grzejnika.
- ▲ Nie należy umieszczać grzejnika bezpośrednio pod gniazdkiem zasilającym.
- ▲ Nie należy używać grzejnika w pobliżu wanny, prysznicza lub basenu.



Ostrzeżenie: ten produkt może być używany w łazienkach, ale tylko poza strefami ochronnymi zgodnie z krajowymi przepisami w sprawie instalacji elektrycznych (NF C 15-100 we Francji)

Uwaga: Poniższy schemat stanowi wyłącznie przykład. W celu uzyskania pomocy sugerujemy wezwanie zawodowego elektryka.



## 2. MONTAŻ

Urządzenie można przenosić zgodnie z zaleceniami bezpieczeństwa.

Ustawić grzejnik na suchej, stabilnej i czystej powierzchni.

Należy zachować odległość co najmniej 1 m od ścian i innych przedmiotów (mebli itp.), aby zapewnić odpowiednią cyrkulację powietrza. Strumień powietrza powinien być ustawiony w sposób optymalizujący ogrzewanie pomieszczenia. Należy unikać kierowania go na narożniki, ograniczone przestrzenie, podłogę lub sufit.