


Size: 130x140mm



Lexman

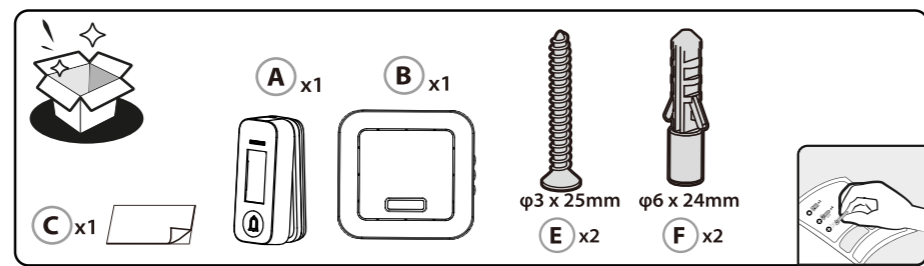
- FR KIT SONNETTE SANS FIL, BOUTON SANS PILE AUTONOME, SONNETTE ENFICHABLE...
ES KIT DE TIMBRE DE PUERTA INALÁMBRICO BOTÓN AUTÓNOMO SIN PILAS...
PT KIT DE CAMPAINHA DA PORTA, SEM FIOS, AUTÓNOMA, BOTÃO SEM BATERIA...
IT KIT CAMPANELLO WIRELESS, PULSANTE AUTONOMO SENZA BATTERIA...
EL ΑΣΥΡΜΑΤΟ ΚΙΤ ΓΙΑ ΜΕΛΩΔΙΚΟ ΚΟΥΔΥΝΟ ΕΥΡΕΣ, ΑΥΤΟΝΟΜΟ ΚΟΥΔΥΝΟ ΧΩΡΙΣ ΜΠΑΤΑΡΙΑ, ΚΟΥΔΥΝΟ ΠΡΩΤΗΣ...
PL GONG DO DRZWI, ZESTAW BEZPRZEWODOWY, PRZYCIŚK AUTONOMICZNY BEZ BATERII...
HU KÖMÖRLEK ÉLESZÉRŐDÖRŐS, DÖRŐNKÉ, AUTÓNOMHA BESZÁRVAZÁSÚ NYELVŐS, LITELEZŐNYELVŐS...
DA KIT DE SØNERIE DE UÅA WIRELESS CU BUTON CU BATERIE AUTONOMA, SØNERIE CONECTABILĂ LA PRIZA...
RO COORDONARE KIT WIRELESS AUTONOMOUS BATTERYLESS BUTTON, PUG BELL...
EN KIT OF WIRELESS DOORBELL WITH AUTONOMOUS BATTERYLESS BUTTON, PUG BELL

2 YEARS GUARANTEE

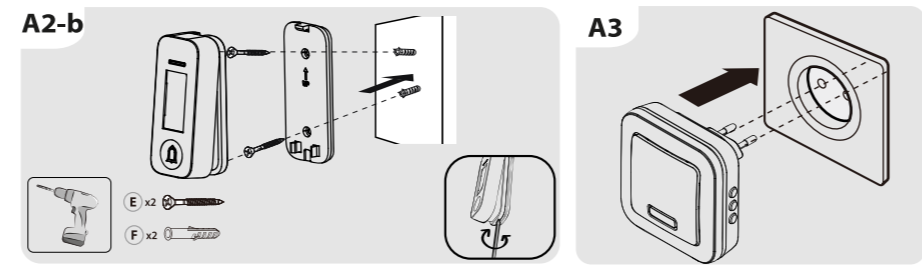
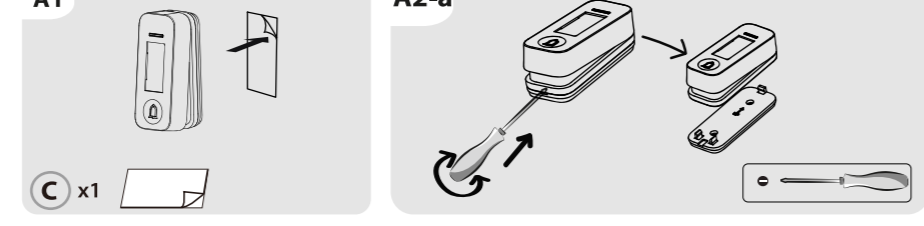


D06 EAN code: 3276000718390

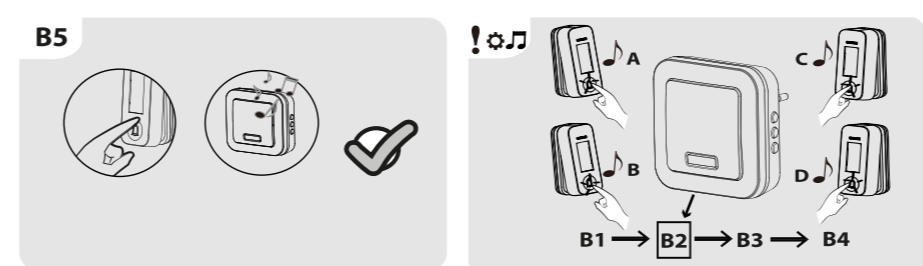
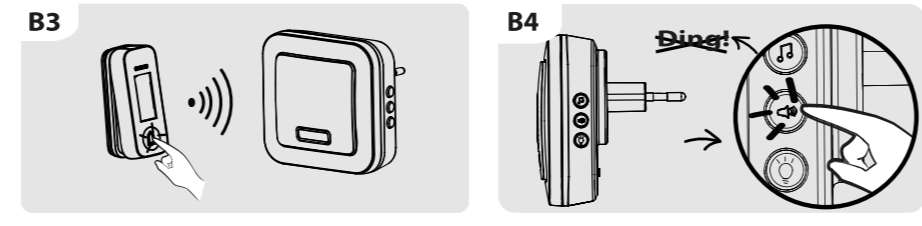
- FR Manuel d'Instructions ES Manual de Instrucciones PT Manual de Instruções
IT Manuale di Istruzioni EL Εγχειρίδιο Οδηγιών PL Instrukcja Obsługi
UA Керівництво По Збиранні та Експлуатації RO Manual de Instrucțiuni EN Instructions Manual



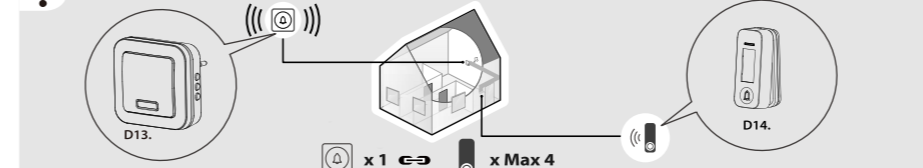
FR: Installation/ ES: Instalación/ PT: Instalação/ IT: Installazione/ EL: Εγκατάσταση/ PL: Instalacja/ UA: Встановлення/ RO: Instalarea/ EN: Installation



FR: Connecter un bouton/ ES: Conexión del botón/ PT: Ligar um botão/ IT: Collegamento del pulsante/ EL: Σύνδεση κουμπιού/ PL: Podłączenie przycisku/ UA: Підключення кнопки/ RO: Conectarea unui buton/ EN: Connect a button

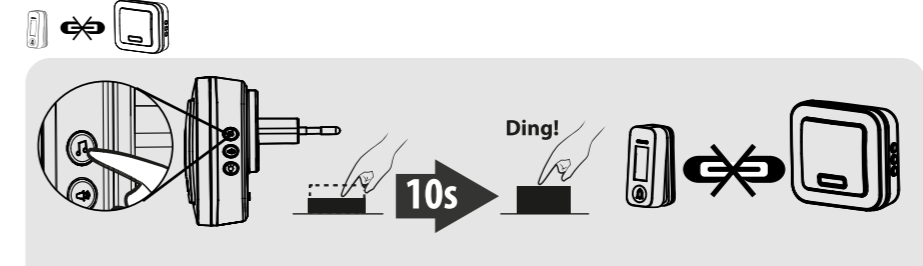


FR: Compatible/ ES: Compatibilidad/ PT: Compatibilidade/ IT: compatibilità/ EL: συμβατότητα/ PL: kompatybilność/ UA: сумісність/ RO: compatibilitate/ EN: Compatibility



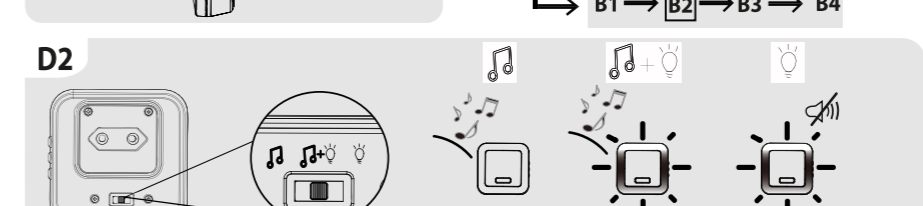
FR: Appairage de nouveaux périphériques/ ES: Conexión de nuevos periféricos/ PT: Emparelhamento de novos periféricos/ IT: Associazione a nuovi dispositivi/ EL: Σύνδεση νέων περιφερειακών συσκευών/ PL: Parowanie nowych urządzeń periferycznych/ UA: Підключення нових пристроїв/ RO: Cuplarea dispozitivelor noi/ EN: Pairing with new devices

FR: supprimer la connexion/ ES: Eliminación de la conexión/ PT: Apagar ligação/ IT: Rimozione collegamento/ EL: Απώλεια σύνδεσης/ PL: Usunięcie połączenia/ UA: від'єднання/ RO: ștergere conexiuni/ EN: Delete connection



FR: Opérations/ ES: Funcionamiento/ PT: Funcionamento/ IT: Funzionamento/ EL: λειτουργίες/ PL: Operacje/ UA: Функції/ RO: Funcții/ EN: Operations

FR: Changer la mélodie/ ES: Cambio de la melodía/ PT: Alterar melodia/ IT: Selezione della melodia/ EL: Αλλαγή μελωδίας/ PL: Zmiana melodii/ UA: Зміна мелодії/ RO: Încuirea melodiei/ EN: Change melody



FR: Fonction veilleuse/ ES: Función de luz nocturna/ PT: Função de luz noturna/ IT: Funzione luce notturna/ EL: Φωταίγια νύκτας/ PL: Funkcja oświetlenia nocnego/ UA: Функція підсвічування вночі/ RO: Funcție de lampă de veghe/ EN: Nightlight function

RECOMMANDATIONS...
1. Lire attentivement les instructions d'installation et de montage...
2. Lire attentivement les instructions d'utilisation...
3. Lire attentivement les instructions de sécurité...
4. Lire attentivement les instructions de maintenance...
5. Lire attentivement les instructions de recyclage...

RECOMENDACIONES...
1. Leer atentamente las instrucciones de instalación y montaje...
2. Leer atentamente las instrucciones de uso...
3. Leer atentamente las instrucciones de seguridad...
4. Leer atentamente las instrucciones de mantenimiento...
5. Leer atentamente las instrucciones de reciclaje...

RECOMMENZIONI...
1. Leggere attentamente le istruzioni di installazione e montaggio...
2. Leggere attentamente le istruzioni d'uso...
3. Leggere attentamente le istruzioni di sicurezza...
4. Leggere attentamente le istruzioni di manutenzione...
5. Leggere attentamente le istruzioni di riciclaggio...

RECOMENDAZIUNI...
1. Citiți atent instrucțiunile de instalare și montaj...
2. Citiți atent instrucțiunile de utilizare...
3. Citiți atent instrucțiunile de siguranță...
4. Citiți atent instrucțiunile de mentenanță...
5. Citiți atent instrucțiunile de reciclare...

REKOMENDACIJE...
1. Pročitajte pažljivo upute za instalaciju i montažu...
2. Pročitajte pažljivo upute za korištenje...
3. Pročitajte pažljivo upute za sigurnost...
4. Pročitajte pažljivo upute za održavanje...
5. Pročitajte pažljivo upute za reciklažu...

REKOMENDAZIONI...
1. Četkajte pažljivo upute za instalaciju i montažu...
2. Četkajte pažljivo upute za korištenje...
3. Četkajte pažljivo upute za sigurnost...
4. Četkajte pažljivo upute za održavanje...
5. Četkajte pažljivo upute za reciklažu...

Αvertissement...
1. Lire attentivement les instructions d'installation et de montage...
2. Lire attentivement les instructions d'utilisation...
3. Lire attentivement les instructions de sécurité...
4. Lire attentivement les instructions de maintenance...
5. Lire attentivement les instructions de recyclage...

Table with 3 columns: Características, Descripción, and Datos.

ΕΥΧΑΡΙΣΤΙΑ...
1. Ευχαριστούμε για την αγορά του προϊόντος...
2. Ευχαριστούμε για την επιλογή του προϊόντος...
3. Ευχαριστούμε για την επιλογή του προϊόντος...

Προειδοποίηση...
1. Διαβάστε προσεκτικά τις οδηγίες...
2. Διαβάστε προσεκτικά τις οδηγίες...
3. Διαβάστε προσεκτικά τις οδηγίες...

REKOMENDACIJE...
1. Pročitajte pažljivo upute za instalaciju i montažu...
2. Pročitajte pažljivo upute za korištenje...
3. Pročitajte pažljivo upute za sigurnost...
4. Pročitajte pažljivo upute za održavanje...
5. Pročitajte pažljivo upute za reciklažu...

Table with 3 columns: Parametri, Opis, and Podaci.

ЗАБЕЖЕННЯ...
1. Чітко прочитайте інструкції...
2. Чітко прочитайте інструкції...
3. Чітко прочитайте інструкції...

RECOMENDACIONES...
1. Leer atentamente las instrucciones de instalación y montaje...
2. Leer atentamente las instrucciones de uso...
3. Leer atentamente las instrucciones de seguridad...
4. Leer atentamente las instrucciones de mantenimiento...
5. Leer atentamente las instrucciones de reciclaje...

RECOMENDAZIONI...
1. Leggere attentamente le istruzioni di installazione e montaggio...
2. Leggere attentamente le istruzioni d'uso...
3. Leggere attentamente le istruzioni di sicurezza...
4. Leggere attentamente le istruzioni di manutenzione...
5. Leggere attentamente le istruzioni di riciclaggio...

REKOMENDAZIUNI...
1. Citiți atent instrucțiunile de instalare și montaj...
2. Citiți atent instrucțiunile de utilizare...
3. Citiți atent instrucțiunile de siguranță...
4. Citiți atent instrucțiunile de mentenanță...
5. Citiți atent instrucțiunile de reciclare...

REKOMENDACIJE...
1. Pročitajte pažljivo upute za instalaciju i montažu...
2. Pročitajte pažljivo upute za korištenje...
3. Pročitajte pažljivo upute za sigurnost...
4. Pročitajte pažljivo upute za održavanje...
5. Pročitajte pažljivo upute za reciklažu...

REKOMENDAZIONI...
1. Četkajte pažljivo upute za instalaciju i montažu...
2. Četkajte pažljivo upute za korištenje...
3. Četkajte pažljivo upute za sigurnost...
4. Četkajte pažljivo upute za održavanje...
5. Četkajte pažljivo upute za reciklažu...

Les produits destinés au rayon bricole...
1. Lire attentivement les instructions d'installation et de montage...
2. Lire attentivement les instructions d'utilisation...
3. Lire attentivement les instructions de sécurité...
4. Lire attentivement les instructions de maintenance...
5. Lire attentivement les instructions de recyclage...

FR: Compatible/ ES: Compatibilidad/ PT: Compatibilidade/ IT: compatibilità/ EL: συμβατότητα/ PL: kompatybilność/ UA: сумісність/ RO: compatibilitate/ EN: Compatibility

FR: Appairage de nouveaux périphériques/ ES: Conexión de nuevos periféricos/ PT: Emparelhamento de novos periféricos/ IT: Associazione a nuovi dispositivi/ EL: Σύνδεση νέων περιφερειακών συσκευών/ PL: Parowanie nowych urządzeń periferycznych/ UA: Підключення нових пристроїв/ RO: Cuplarea dispozitivelor noi/ EN: Pairing with new devices

FR: supprimer la connexion/ ES: Eliminación de la conexión/ PT: Apagar ligação/ IT: Rimozione collegamento/ EL: Απώλεια σύνδεσης/ PL: Usunięcie połączenia/ UA: від'єднання/ RO: ștergere conexiuni/ EN: Delete connection

FR: Opérations/ ES: Funcionamiento/ PT: Funcionamento/ IT: Funzionamento/ EL: λειτουργίες/ PL: Operacje/ UA: Функції/ RO: Funcții/ EN: Operations

FR: Changer la mélodie/ ES: Cambio de la melodía/ PT: Alterar melodia/ IT: Selezione della melodia/ EL: Αλλαγή μελωδίας/ PL: Zmiana melodii/ UA: Зміна мелодії/ RO: Încuirea melodiei/ EN: Change melody

L'équipement radioélectrique portant la référence mentionnée en première page de ce document...
1. Lire attentivement les instructions d'installation et de montage...
2. Lire attentivement les instructions d'utilisation...
3. Lire attentivement les instructions de sécurité...
4. Lire attentivement les instructions de maintenance...
5. Lire attentivement les instructions de recyclage...

Adeo Services declara că echipajul de radio care poartă referința menționată pe prima pagină a acestui document...
1. Citiți atent instrucțiunile de instalare și montaj...
2. Citiți atent instrucțiunile de utilizare...
3. Citiți atent instrucțiunile de siguranță...
4. Citiți atent instrucțiunile de mentenanță...
5. Citiți atent instrucțiunile de reciclare...

Adeo Services declara que el equipamiento de radio con la referencia mencionada en la primera página de este documento...
1. Leer atentamente las instrucciones de instalación y montaje...
2. Leer atentamente las instrucciones de uso...
3. Leer atentamente las instrucciones de seguridad...
4. Leer atentamente las instrucciones de mantenimiento...
5. Leer atentamente las instrucciones de reciclaje...

Adeo Services dichiara che l'apparecchiatura radio recante il riferimento indicato nella prima pagina del presente documento...
1. Leggere attentamente le istruzioni di installazione e montaggio...
2. Leggere attentamente le istruzioni d'uso...
3. Leggere attentamente le istruzioni di sicurezza...
4. Leggere attentamente le istruzioni di manutenzione...
5. Leggere attentamente le istruzioni di riciclaggio...

Adeo Services δηλώνει ότι ο ραδιοεξοπλισμός που φέρει την αναφορά που αναφέρεται στην πρώτη σελίδα του παρόντος εγγράφου συμμορφώνεται με την οδηγία 2014/53/ΕΕ...
1. Citiți atent instrucțiunile de instalare și montaj...
2. Citiți atent instrucțiunile de utilizare...
3. Citiți atent instrucțiunile de siguranță...
4. Citiți atent instrucțiunile de mentenanță...
5. Citiți atent instrucțiunile de reciclare...

Adeo Services oświadcza, że urządzenie radiowe opatrzone numerem referencyjnym wymienionym na pierwszej stronie niniejszego dokumentu jest zgodne z dyrektywą PL 2014/53/UE...
1. Pročitajte pažljivo upute za instalaciju i montažu...
2. Pročitajte pažljivo upute za korištenje...
3. Pročitajte pažljivo upute za sigurnost...
4. Pročitajte pažljivo upute za održavanje...
5. Pročitajte pažljivo upute za reciklažu...

Радиообладнання з позначанням, згаданим на першій сторінці цього документа, відповідає Директиві 2014/53/ЄС...
1. Чітко прочитайте інструкції...
2. Чітко прочитайте інструкції...
3. Чітко прочитайте інструкції...

RO Adeo Services declară că echipajul de radio purtând referința menționată pe prima pagină a acestui document...
1. Citiți atent instrucțiunile de instalare și montaj...
2. Citiți atent instrucțiunile de utilizare...
3. Citiți atent instrucțiunile de siguranță...
4. Citiți atent instrucțiunile de mentenanță...
5. Citiți atent instrucțiunile de reciclare...

EN Adeo Services declares that the radio equipment bearing the reference mentioned on the first page of this document...
1. Read the installation and assembly instructions carefully...
2. Read the user instructions carefully...
3. Read the safety instructions carefully...
4. Read the maintenance instructions carefully...
5. Read the recycling instructions carefully...

PT Adeo Services declara que o equipamento de rádio com a referência mencionada na primeira página deste documento está em conformidade com a Diretiva 2014/53/UE...
1. Leia atentamente as instruções de instalação e montagem...
2. Leia atentamente as instruções de uso...
3. Leia atentamente as instruções de segurança...
4. Leia atentamente as instruções de manutenção...
5. Leia atentamente as instruções de reciclagem...

IT Adeo Services dichiara che l'apparecchiatura radio recante il riferimento indicato nella prima pagina del presente documento è conforme alla Direttiva 2014/53/UE...
1. Leggere attentamente le istruzioni di installazione e montaggio...
2. Leggere attentamente le istruzioni d'uso...
3. Leggere attentamente le istruzioni di sicurezza...
4. Leggere attentamente le istruzioni di manutenzione...
5. Leggere attentamente le istruzioni di riciclaggio...

PL Adeo Services oświadcza, że urządzenie radiowe opatrzone numerem referencyjnym wymienionym na pierwszej stronie niniejszego dokumentu jest zgodne z dyrektywą PL 2014/53/UE...
1. Pročitajte pažljivo upute za instalaciju i montažu...
2. Pročitajte pažljivo upute za korištenje...
3. Pročitajte pažljivo upute za sigurnost...
4. Pročitajte pažljivo upute za održavanje...
5. Pročitajte pažljivo upute za reciklažu...

UA Adeo Services заявляє, що радіообладнання, позначене номером посилання, вказаним на першій сторінці цього документа, відповідає Директиві 2014/53/ЄС...
1. Чітко прочитайте інструкції...
2. Чітко прочитайте інструкції...
3. Чітко прочитайте інструкції...

FR Adeo Services déclare que l'apparecchiatura radio recante il riferimento indicato nella prima pagina del presente documento è conforme alla Direttiva 2014/53/UE...
1. Leggere attentamente le istruzioni di installazione e montaggio...
2. Leggere attentamente le istruzioni d'uso...
3. Leggere attentamente le istruzioni di sicurezza...
4. Leggere attentamente le istruzioni di manutenzione...
5. Leggere attentamente le istruzioni di riciclaggio...

RECOMENDACIONES...
1. Leer atentamente las instrucciones de instalación y montaje...
2. Leer atentamente las instrucciones de uso...
3. Leer atentamente las instrucciones de seguridad...
4. Leer atentamente las instrucciones de mantenimiento...
5. Leer atentamente las instrucciones de reciclaje...

RECOMMENZIONI...
1. Leggere attentamente le istruzioni di installazione e montaggio...
2. Leggere attentamente le istruzioni d'uso...
3. Leggere attentamente le istruzioni di sicurezza...
4. Leggere attentamente le istruzioni di manutenzione...
5. Leggere attentamente le istruzioni di riciclaggio...

REKOMENDAZIUNI...
1. Citiți atent instrucțiunile de instalare și montaj...
2. Citiți atent instrucțiunile de utilizare...
3. Citiți atent instrucțiunile de siguranță...
4. Citiți atent instrucțiunile de mentenanță...
5. Citiți atent instrucțiunile de reciclare...

REKOMENDACIJE...
1. Pročitajte pažljivo upute za instalaciju i montažu...
2. Pročitajte pažljivo upute za korištenje...
3. Pročitajte pažljivo upute za sigurnost...
4. Pročitajte pažljivo upute za održavanje...
5. Pročitajte pažljivo upute za reciklažu...

REKOMENDAZIONI...
1. Četkajte pažljivo upute za instalaciju i montažu...
2. Četkajte pažljivo upute za korištenje...
3. Četkajte pažljivo upute za sigurnost...
4. Četkajte pažljivo upute za održavanje...
5. Četkajte pažljivo upute za reciklažu...

REKOMENDAZIONI...
1. Četkajte pažljivo upute za instalaciju i montažu...
2. Četkajte pažljivo upute za korištenje...
3. Četkajte pažljivo upute za sigurnost...
4. Četkajte pažljivo upute za održavanje...
5. Četkajte pažljivo upute za reciklažu...

REKOMENDAZIONI...
1. Četkajte pažljivo upute za instalaciju i montažu...
2. Četkajte pažljivo upute za korištenje...
3. Četkajte pažljivo upute za sigurnost...
4. Četkajte pažljivo upute za održavanje...
5. Četkajte pažljivo upute za reciklažu...