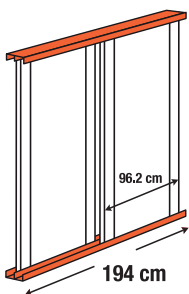


Ensemble rails

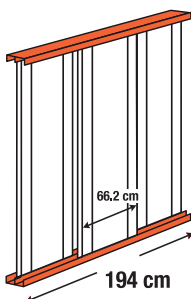
**194
cm**

**Rails haut et bas recoupables
en acier galvanisé avec Stop lock
et Mid lock**



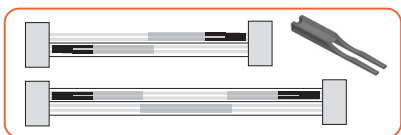
**Pour 2 portes
96.2 cm de large**

**ou pour 3 portes
66.2 cm de large**



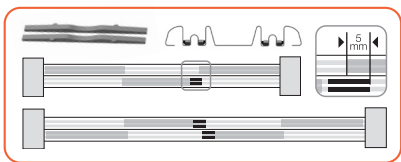
Anti déraillement :

la forme du rail (2 ailettes surélevées) maintient la roulette dans son chemin de roulement.



Stop-Locks :

Ils permettent de maintenir fermées les portes situées aux 2 extrémités opposées lorsque le sol n'est pas parfaitement plan.
À positionner dans le rail bas, aligné sur l'extrémité du rail.



Mid-Locks :

Pour les façades de 3 portes et plus, les mid-locks permettent de maintenir fermées les portes situées en milieu de baie lorsque le sol n'est pas parfaitement plan.
Positionner un 1^{er} mid-lock dans le rail bas en retrait de 5 mm par rapport à la porte suivante.
Les mid-locks fonctionnent par paire.
Positionner ensuite le 2nd mid-lock en face du 1^{er} bien alignés.



Fabriqué en France

Adeo
Rue Sadi Carnot
59790 Ronchin