



POOL & SPA
CARE

Piscine 2023



**BSi,
toujours
la meilleure
solution!**

www.bsi-products.com



Formulation et fonctionnement



PRÊT À L'EMPLOI !

POOLSAN
SE VERSE
DIRECTEMENT
DANS L'EAU
DE LA PISCINE
OU DU SPA

Un maximum de résultats avec un minimum de chimie!

A titre d'exemple: un spa Intex de 800 litres ne recevra en moyenne par semaine que 3 ml de PoolSan et 15 gr de régénérateur.



PoolSan un produit de désinfection **sans chlore**:

- Utilisé en Europe pour les eaux de piscine et de spas.

PoolSan propose une baignade **sans agressivité**

- Excellente alternative aux produits de désinfection habituels

Le traitement PoolSan est:

Algicide - Fongicide - Bactéricide - Rémanent et Flocculant.

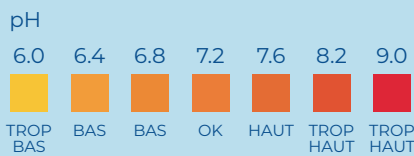
Poolsan: simple et efficace pour le consommateur!

Les 4 étapes à suivre

1

J'équilibre mon eau

Je contrôle le pH pour me situer entre 7,2 et 7,4.



J'adapte si besoin:

- pH trop élevé: mettre du pH moins
- pH est trop bas: mettre du pH plus

Stabiliser le pH est très important pour rendre efficace mon traitement.



2

Je désinfecte mon eau

J'ajuste la dose initiale Poolsan pour obtenir un taux de cuivre entre 0,5 et 0,7 ppm (milligrammes par litre).

Appliquer la dose initiale à mettre une seule fois à la première utilisation.



3

Je clarifie mon eau

Je mets une dose de régénérateur de 15gr par 1.000 litres chaque semaine.



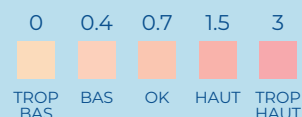
4

Je teste mon eau

Je contrôle mon cuivre chaque semaine avec les bandelettes de test et j'ajuste avec Poolsan pour une eau parfaite. Je m'assure que le pH de mon eau se situe toujours entre 7 à 7,4.

Je contrôle mon cuivre pour me situer à 0,7 mg/L (ppm)

CUIVRE / COPPER



La gamme Poolsan




KIT POOLSAN DÉCOUVERTE

Pour piscines de 1 à 3 m³

- ✓ 2 à 4 mois de traitement

Comprend:

- ✓ 1 bouteille de Poolsan de 250 ml,
- ✓ 1 sachet de régénérateur de 200 g
- ✓ 1 étui de 25 bandelettes de test
- ✓ 1 cuillère doseuse

RÉF. COMM..	UNITÉ	UC	
1349 P	1	24 / carton	
			5 060322 701349




KIT POOLSAN SPÉCIAL SPA

- ✓ Jusqu'à 6 mois d'entretien
- ✓ Complet pour la désinfection
- ✓ Désinfection sans chlore

Comprend:

- ✓ 1 bouteille de Poolsan de 250 ml
- ✓ 1 sachet de régénérateur de 400 g
- ✓ 1 étui de 25 bandelettes de test
- ✓ 1 cuillère doseuse

RÉF. COMM..	UNITÉ	UC	
465 P	1	17 / carton	
			5 060322 700465




KIT POOLSAN PISCINES HORS SOL

- ✓ Jusqu'à 10 m³
- ✓ Complet pour la désinfection
- ✓ Désinfection sans chlore

Comprend:

- ✓ 1 bouteille de Poolsan de 250 ml
- ✓ 1 sachet de régénérateur de 400 g
- ✓ 1 étui de 25 bandelettes de test
- ✓ 1 cuillère doseuse.

RÉF. COMM..	UNITÉ	UC	
588 P	1	17 / carton	
			5 060322 701349





La gamme Poolsan

?




KIT POOLSAN PISCINE N°1

- ✓ Jusqu'à 10 m³
- ✓ Complet pour la désinfection
- ✓ Désinfection sans chlore

Comprend:

- ✓ 1 bouteille de Poolsan de 250 ml
- ✓ 1 sachet de régénérateur de 400 g
- ✓ 1 étui de 25 bandelettes de test
- ✓ 1 cuillère doseuse

RÉF. COMM..	UNITÉ	UC	
342 P	1	17 / carton	
			5 060322 700342




KIT POOLSAN PISCINE N°2

- ✓ de 10 à 25 m³
- ✓ Complet pour la désinfection
- ✓ Désinfection sans chlore

Comprend:

- ✓ 1 bouteille de Poolsan de 500 ml
- ✓ 2 sachets de régénérateur de 400 g
- ✓ 1 étui de 25 bandelettes de test
- ✓ 1 cuillère doseuse.

RÉF. COMM..	UNITÉ	UC	
359 P	1	10 / carton	
			5 060322 700359




KIT POOLSAN PISCINE N°3

- ✓ de 25 à 50 m³
- ✓ Complet pour la désinfection
- ✓ Désinfection sans chlore

Comprend:

- ✓ 1 bouteille de Poolsan de 1 L
- ✓ 3 sachets de régénérateur de 400 g
- ✓ 1 étui de 25 bandelettes de test
- ✓ 1 cuillère doseuse.

RÉF. COMM..	UNITÉ	UC	
366 P	1	5 / carton	
			5 060322 700366



Exemple pour une piscine de 10m³ (= 10.000 litres)

VOLUME EAU DE VOTRE PISCINE	DOSE INITIALE DE POOLSAN	AUGMENTATION DE 0,1MG/L CU
5.000 litres (5 m ³)	70 ml	10 ml
→ 10.000 litres (10 m ³)	150 ml	20 ml
15.000 litres (15 m ³)	200 ml	30 ml
20.000 litres (20 m ³)	250 ml	40 ml

pH

Après avoir stabilisé mon pH, je regarde la ligne correspondant à mon cubage.

Dose de démarrage

Ma dose initiale de PoolSan sera de 150 ml

Régénérateur

J'ajoute le régénérateur (sachet):

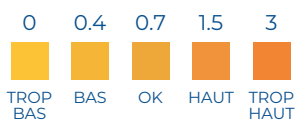
- Si ma piscine est verte ou trouble: j'ajoute 40 gr/m³, soit 400 gr pour ma piscine de 10m³
- Si ma piscine est déjà claire, j'ajoute 15 gr/m³, soit 150 gr pour ma piscine

L'ajout de régénérateur est à effectuer chaque semaine.

Contrôle hebdomadaire du taux de cuivre

Chaque semaine je teste avec les bandelettes mon taux de cuivre afin d'obtenir un taux de 0,7 milligrammes par litre (ppm)

CUIVRE (ppm)



- Si je suis à 0,6 ppm, je dois ajouter 20 ml de PoolSan
- Si je suis à 0,5 ppm, je dois ajouter 40 ml de PoolSan
- Si je suis à 0,4 ppm, je dois ajouter 60 ml de PoolSan, etc...

Vous pouvez déjà vous baigner 15 minutes après avoir dosé PoolSan et le Régénérateur dans votre piscine.

100% SANS CHLORE - PROFITÉZ DE VOTRE SPA ET PISCINE 100% SANS CHLORE - PROFITÉZ DE VOTRE SPA ET PISCINE
CHLORE 0%

Nager avec plaisir sans chlore!
C'est possible avec PoolSan!

Les avantages de PoolSan



Pour la santé

Aucun risque d'allergies, d'affections respiratoires ou d'irritation de la peau et les muqueuses.



Pour le confort de la baignade

Fini l'odeur de chlore et les yeux rouges.



Pour les installations

Préserve les revêtements du bassin et évite la corrosion.



Pour l'environnement

Utilisées pour l'arrosage du jardin.



Pour les économies

PoolSan ne s'évapore pas. Un minimum de produit dans l'eau garantit un maximum d'efficacité.



Autres avantages de PoolSan

Traitement insensible aux rayons UV et à la température de l'eau.



IDÉAL POUR LE SPA!



- ✓ 1 bouteille de PoolSan de 250 ml
- ✓ 1 sachet de régénérateur de 400 g
- ✓ 1 étui de 25 bandelettes de test
- ✓ 1 cuillère doseuse.

FABRIQUÉ EN FRANCE
AUTORISATION N° FR-2019-0080