
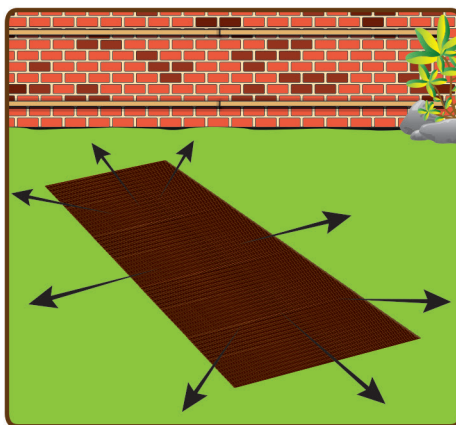



Installation d'un OCCULTANT NATUREL sur mur abîmé



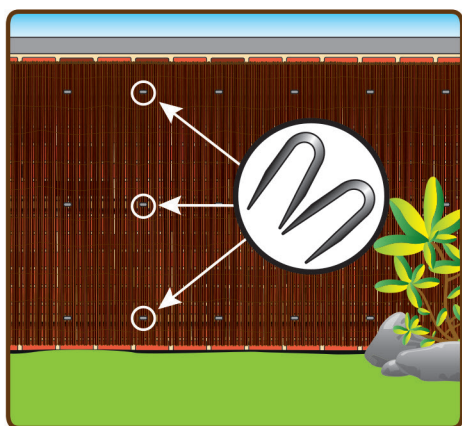
- 1** Fixer 2 ou 3 rangées de tasseaux. (en fonction de la hauteur à recouvrir).




- 2** Avant la pose, dérouler l'occultant intégralement au sol et tendez-le afin qu'il prenne toutes ses dimensions annoncées.



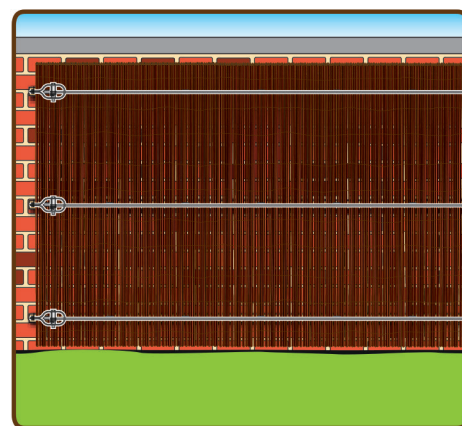
- 3** Surélever l'occultant de quelques centimètres pour empêcher les remontées d'humidité du sol.



- 4** Fixation de l'occultant à l'aide de crampillons.



50 à 75 cm
maxi.



- 5** Mise en place par dessus l'occultant de fils métalliques de renfort.