

FIXATIONS DES ÉQUERRES EN CHÊNE MASSIF

Contenu :

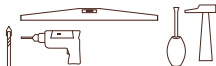
- 2 équerres en chêne massif
- 2 équerres en métal fixées avec 4 vis

CHEVILLES ET VIS
NON INCLUSES
A déterminer avec votre
conseiller de vente
selon votre type de mur
plein ou creux.




Matériel nécessaire :

- 2 vis de 4x35 mm

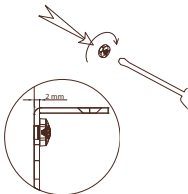


Pas à pas :

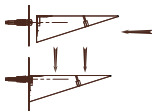
1 - Tracez votre entraxe, percez et chevillez votre mur.



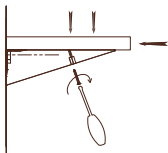
2 - Ajustez l'équerre en vissant ou dévissant la vis murale.



3 - Installez vos équerres en les clipsant.



4 - Vissez les équerres à votre tablette avec des vis 4x35 mm (non incluses).



chene-decors.com

