Download on the App Store

Available on the Google Play

PAP

Made in China

ADEO Services - 135 Rue Sadi Carnot - CS 00001
59790 RONCHIN - France

FR | EN | IT | ES | PL | PT

AMPOULE CONNECTEE

Cette ampoule connectée Lexman compatible avec l'application ENKI vous permet d'accéder à tous les avantages de l'éclairage LED moderne. Avec la télécommande Lexman, vous pouvez piloter votre ampoule jusqu'à 10 mètres : allumer, éteindre, changer d'intensité ou varier d'un blanc «chaud» à un blanc «froid», un vrai jeu d'enfant.
Associez votre ampoule avec la box ENKI ou box ENKI Connect , et vous accéderez aux possibilités multiples de l'éclairage connecté : scénarisation, pilotage à distance, simulation de présence...

enki connect

MISE EN ROUTE

Installez l'ampoule LEXMAN dans le luminaire de votre choix.1 - Téléchargez l'application Enki et créez votre compte
Pour piloter votre ampoule en bluetooth, associez celle-ci en suivant les différentes étapes pour l'ajout d'un produit sur l'application Enki.
2 - Avec la box Enki ou la box Enki Connect :
- Assurez-vous d'avoir installé la box Enki ou box Enki Connect.
- Téléchargez l'application Enki (disponible pour Android ou IOS)
- Ouvez l'application
- Ajoutez l'ampoule LEXMAN en vous laissant guider par l'application
3 - Avec la télécommande dédiée :
Associez l'ampoule selon les instructions figurant dans la notice de la télécommande.
Important : Si l'ampoule est déjà associée à la télécommande LEXMAN dédiée, et que vous décidez par la suite d'associer cette ampoule à la box ou l'application Enki, vous devrez alors réinitialiser l'ampoule.
Réinitialisation de l'ampoule : Allumez votre ampoule. Eteignez et allumez votre ampoule 6 fois de suite, en laissant 2 secondes d'intervalle entre chaque OFF et entre 0,5 et 2 secondes entre chaque ON. Votre ampoule est allumée et va se mettre à changer de couleur (rouge- vert - bleue), clignoter et revenir en blanc fixe.
Vous pouvez réessayer d'installer votre ampoule.
En cas de dysfonctionnement :
- Supprimez l'objet dans l'application Enki.
- Réinitialisation de l'ampoule. Votre ampoule a retrouvé sa configuration d'origine.
- A partir de l'application Enki, ré-appairer l'ampoule (voir «mise en route»).

Caractèristiques techniques :

SPECIFICATIONS SANS FIL	SPECIFICATIONS ENVIRONNEMENTALES
+ Bandes de fréquences utilisées : 2405 - 2480 MHz	- Température fonctionnement : -20 / +40 °C
+ Puissances radio max : 10dBm	- Température stockage : -20 / +60 °C
+ Protocole de communication sans l : IEEE 802.15.4	- Consommation en mode veille Pnet <0,5W

CONSIGNES DE SECURITE ET MENTIONS LÉGALES

Veuillez lire attentivement cette notice avant d'utiliser l'appareil, et conservez-la pour consultation ultérieure en cas de besoin, con ez-la à un tiers.
Usage intérieur uniquement.
Doit être utilisé dans un environnement sec.
- Cette lampe doit être utilisée avec une alimentation électrique appropriée.
- Pour garantir un fonctionnement optimal, n'utilisez pas cette lampe dans un environnement humide ou poussiéreux, y compris, mais sans s'y limiter, aux conditions suivantes : les salles de bains, les salles de sauna, . . .
- Ne pas utiliser dans un luminaire totalement fermé .
ATTENTION!
Ne manipulez pas ce produit lorsqu'il est allumé. Si vous devez manipuler le produit, assurez-vous d'abord qu'il est éteint.
Ne pas utiliser avec un variateur de lumière .

Ce produit n'est pas un jouet conçu pour être utilisé par des enfants

EAN 3276007273878 : Ne convient pas pour un éclairage d'accentuation.
Amazon, Alexa et tous les logos associés sont des marques commerciales d'Amazon.com, Inc. ou de ses filiales. Google, et le logo Google sont des marques commerciales de Google Inc.

PROTECTION DE L'ENVIRONNEMENT

ATTENTION! Les produits électriques ne doivent pas être jetés avec les déchets ménagers. Ils doivent être déposés dans un point de collecte dédié pour une élimination respectueuse de l'environnement conformément à la réglementation locale. Renseignez-vous auprès de votre collectivité locale ou de votre revendeur pour toute information sur le recyclage. Les matériaux d'emballage sont recyclables. Eliminez les matériaux d'emballage d'une manière respectueuse de l'environnement et mettez-les à la disposition du service de collecte de matériaux recyclables.

MAINTENANCE/NETTOYAGE

Débranchez du secteur avant toute intervention de maintenance ou de nettoyage


FR

adeo

Déclaration UE/CE de conformité
(Modèle du produit)

824722/ 824721/ 824710/ 824707/ 824713/
824708/ 824714/ 824718/ 824711/ 824709/ 824712
(Numéro de référence du produit)

ADEO Services, 135 Rue Sadi Carnot - CS 00001 59790 RONCHIN - France
(Le présent document est conforme sous seule responsabilité du fabricant)

Objet de la déclaration:

Type de produit : (Description)	LED bulb
Référence produit	824722/ 824721/ 824710/ 824707/ 824713/ 824708/ 824714/ 824718/ 824711/ 824709/ 824712 - EAN Code: 3276007273885/3276007273892/3276007273908/ 3276007273915/3276007273922/3276007273939/ 3276007273946/3276007273953/3276007273960/ 3276007273977/3276007273991 Industrial Type Design Reference: IST-CDZFB2A5007NA-MZN-01/ IG-CDZFB2AG009RA-MZN-01/ IST-CDZFB2A5007NA-MZN-02/ IG-CDZFB2AC009RA-MZN-02/ IA-CDZFB2AA007NA-MZN-02/ IC-CDZFB2AC004HA-MZN/ IM-CDZDGAAG009KA-MZN/ IA-CDZFB2AA007NA-MZN-01/ IG-CDZFB2AG010RA-MZN/ IC-CDZFB2AC005HA-MZN/ IST-CDZFB2A5007NA
Marque Produit	LEXMAN
Codification du numéro de série du lot	SSSSSSDOMMYY(SSSSSS;Supplier code; DOMMYY:ETD date)
L'objet de la déclaration décrit ci-dessus est conforme à la législation d'harmonisation de l'Union applicable:	Références des normes harmonisées pertinentes appliquées ou des spécifications par lesquel ouelles Le cas échéant, le nom et le numéro de l'organisme notifié:
2014_53_EU_RED Equipements radioélectriques	EN IEC 55015:2019+A11:2020 EN 61547:2009 EN IEC 61000-3-2:2019+A1:2021 EN 61000-3-3:2013+A1:2019+A2:2021 EN 301 489-1 V2.2.3 EN 301 489-17 V3.2.4 EN 300 328 V2.2.2 EN IEC 62311:2020 EN 62479:2010 (2010-04-01) EN 62493:2015 (2015-11-01)
2009_125 ECO DESIGN Eco-Conception	(EU) No 2019/2020 (EU) No 2021/341 (EU) 2019/1782 (EU) 2017/1369 Directive 2011/65/EU Amended by (EU) 2015/863 (EU) 2017/2102
2011_65_EU_RoHS Restriction de substances dangereuses dans les produits électriques	EN IEC 63000:2018
Complété, signé par et au nom de:	Eric LEMOINE International Project Quality Leader
Lieu et date d'émission:	Ronchin France 27/10/2022

CONNECTED BULB

This Lexman connected bulb, ENKI compatible, will allow you to enjoy all the advantages of modern LED lighting. With the Lexman remote control, you can control your bulb from up to 10 metres away: switch on, switch off, change intensity or vary from a "warm" white to a "cold" white. Child's play! Pair your bulb with the ENKI box or the ENKI box Connect and you will have access to the many possibilities of connected lighting via the ENKI application: staging, remote control, presence simulation, etc.

enki connect

GETTING STARTED

Fit the LEXMAN bulb to your chosen light fitting.1 - Download the Enki application and create your account
With the ENKI application : Pair the bulb following the various steps of the ENKI application to add a product.
2 - With the Enki box or ENKI Connect :
- Ensure you have installed the Enki box or ENKI Connect.
- Download the Enki application (available for Android or iOS)
- Open the application
- Add the LEXMAN bulb, guided by the application
3 - With the dedicated remote control:
Pair the bulb following the instructions in the remote control manual.
Important: If the bulb is already paired with the dedicated LEXMAN remote control and you then decide to pair this bulb to the Enki box or application, you will then need to reset the bulb.
Resetting the bulb: "Turn on your lightbulb. Turn your lightbulb off and on 6 times in a row, leaving 2 seconds between each OFF and 0.5 -2 seconds between each ON. Your lightbulb is turned on and will change colour (red - green - blue), flash, then go back to a constant white. You can try again to fit your lightbulb.
In the event of malfunction:
- Delete the object in the Enki application. Restarting the light bulb (see «startup»).
- Your lightbulb has gone back to its original settings.
- From the Enki app, pair the light bulb again (see "Getting started").

Technical characteristics :

Must be used in a dry environment.	ENVIRONMENTAL SPECIFICATIONS
+ Frequency bands used: 2405 MHz - 2480 MHz	- Operating temperature: -20°C / +40°C
+ Max. radio power level: 10 dBm	- Storage temperature: -20°C / +60°C
+ Wireless communication protocol: IEEE 802.15.4	- Consumption in standby mode: <0.5 W

SAFETY INSTRUCTIONS AND LEGAL NOTICES

Please read this leaflet carefully before using the device, and keep it for future reference; if necessary, give it to someone else.
For interior use only.
Must be used in a dry environment.
- This bulb must be used with an appropriate electricity supply.
- To ensure the light bulb operates properly, do not use it in a damp or dusty environment, such as in bathrooms, saunas and similar places.
- Not suitable for total enclosed fixtures.
CAUTION!
Do not handle this product when it is switched on. If you need to handle thsure it is switched off.
Do not use with a dimmer switch.

This product is not a toy designed to be used by children.

EAN 3276007273878 : The lamp is not suitable for accent lighting.
Amazon, Alexa and all related logos are trademarks of Amazon.com, Inc. or its affiliates. Google, and the Google logo are trademarks of Google Inc.

PROTECTION OF THE ENVIRONMENT!

CAUTION! Electrical products must not be discarded in household waste. They must be taken to a dedicated collection point for environmentally friendly disposal in accordance with local regulations. Ask your local authority or your retailer for information about recycling. The packaging materials include packaging materials in an environmentally friendly way; put them out for the can be recycled. Discard the recyclable materials collection service.

MAINTENANCE/CLEANING

Disconnect from the mains supply before carrying out maintenance or cleaning the bulb

EN

adeo

EU/EC Declaration of conformity
(Product model)

824722/ 824721/ 824710/ 824707/ 824713/
824708/ 824714/ 824718/ 824711/ 824709/ 824712
(Product reference)

ADEO Services, 135 Rue Sadi Carnot - CS 00001 59790 RONCHIN - France
(The declaration of conformity is issued under the sole responsibility of the manufacturer)

Object of the declaration:

Product Type : Description	LED bulb
Product Reference	824722/ 824721/ 824710/ 824707/ 824713/ 824708/ 824714/ 824718/ 824711/ 824709/ 824712 - EAN Code: 3276007273885/3276007273892/3276007273908/ 3276007273915/3276007273922/3276007273939/ 3276007273946/3276007273953/3276007273960/ 3276007273977/3276007273991 Industrial Type Design Reference: IST-CDZFB2A5007NA-MZN-01/ IG-CDZFB2AG009RA-MZN-01/ IST-CDZFB2A5007NA-MZN-02/ IG-CDZFB2AC009RA-MZN-02/ IA-CDZFB2AA007NA-MZN-02/ IC-CDZFB2AC004HA-MZN/ IM-CDZDGAAG009KA-MZN/ IA-CDZFB2AA007NA-MZN-01/ IG-CDZFB2AG010RA-MZN/ IC-CDZFB2AC005HA-MZN/ IST-CDZFB2A5007NA
Product Brand	LEXMAN
Batch number coding or batch number	SSSSSSDOMMYY(SSSSSS;Supplier code; DOMMYY:ETD date)
The object of the declaration described above is in conformity with the relevant Union harmonisation legislation:	References to the relevant harmonised standards used or references to the specifications in relation to which conformity is declared:
2014_53_EU_RED radio equipment	EN IEC 55015:2019+A11:2020 EN 61547:2009 EN IEC 61000-3-2:2019+A1:2021 EN 61000-3-3:2013+A1:2019+A2:2021 EN 301 489-1 V2.2.3 EN 301 489-17 V3.2.4 EN 300 328 V2.2.2 EN IEC 62311:2020 EN 62479:2010 (2010-04-01) EN 62493:2015
2009_125 ECO DESIGN Ecodesign	(EU) No 2019/2020 (EU) No 2021/341 (EU) 2019/1782 (EU) 2017/1369 Directive 2009/125/EU Amended by (EU) 2019/1843 (EU) 2017/2102
2011_65_EU_RoHS Restriction of hazardous substances in electrical products	(EU) 2021/2195 (EU) 2021/2193 (EU) 2021/2194 (EU) 2021/2195 (EU) 2021/2193 (EU) 2021/2194 (EU) 2021/2195 EN IEC 63000:2018
Completed, signed by and on behalf of:	Eric LEMOINE International Project Quality Leader
Place and date of issue:	Ronchin France 27/10/2022

LAMPADINA CONNESSA

Questa lampadina connessa Lexman compatibile con ENKI consente di godere di tutti i vantaggi della moderna illuminazione LED. Con il telecomando Lexman, è possibile comandare la lampadina fino a 10 metri di distanza: accendere, spegnere, cambiare intensità, passare da un bianco "caldo" a un bianco "freddo", un vero gioco da ragazzi. Associare la lampadina a una scatola ENKI o Enki Connect per poter usufruire delle molteplici possibilità di illuminazione connessa, attraverso l'app ENKI: creazione di atmosfera, comando a distanza, simulazione di presenza.

enki connect

MESSA IN FUNZIONE

Installare la lampadina LEXMAN nell'apparecchio di illuminazione1 - Scarica l'applicazione Enki e crea il tuo account
Associare la lampadina seguendo la procedura passo passo dell'app ENKI per l'aggiunta di un prodotto.
2 - Con la scatola Enki o Enki Connect :
- Assicurarsi di aver installato la scatola Enki o Enki connect.
- Scaricare l'app ENKI (disponibile per Android o IOS).
- Aprire l'app
- Aggiungere la lampadina LEXMAN seguendo la procedura passo a passo nell'applicazione.
3 - Con l'apposito telecomando :
Associare la lampadina seguendo le istruzioni riportate nelle istruzioni del telecomando.
Importante: Se la lampadina è già associata all'apposito telecomando LEXMAN e si decide di associare la lampadina alla scatola o all'app Enki, è necessario reinizializzare la lampadina.
Reinizializzazione della lampadina: "Accendere la lampadina. Spegnere e accendere la lampadina 6 volte di seguito, lasciando 2 secondi d'intervallo tra ogni OFF e tra 0,5 e 2 secondi tra ogni ON. La lampadina è accesa e inizierà a cambiare colore (rosso - verde - blu), ampeggiare e tornare al bianco fisso. È possibile riprovare a installare la lampadina.
In caso di malfunzionamento:
- Rimuovere l'oggetto nell'applicazione Enki.
- Ripristino della lampadina (vedere «avvio»). La lampadina è stata resettata alla configurazione originale.
- Usando l'applicazione Enki, accoppiare nuovamente la lampadina (vedere la sezione Messa in funzione).

Caratteristiche tecniche :

SPECIFICHE WIRELESS	SPECIFICHE AMBIENTALI
+ Fasce di frequenza utilizzate: 2405 - 2480 MHz	- Temperatura di funzionamento: -20 / +40 °C
+ Potenze radio max: 10dBm	- Temperatura di conservazione: -20 / +60 °C
+ Protocollo di comunicazione wireless: IEEE 802.15.4	- Consumo in modalità Standby <0,5W

AVVERTENZE DI SICUREZZA E NOTE LEGALI

Leggere attentamente questo foglio prima di utilizzare consultazione in caso di necessità.
Solo per uso interno.
Utilizzare in ambiente asciutto.
- Questa lampada deve essere utilizzata con un'alimentazione elettrica appropriata.
- Per garantire un funzionamento ottimale, non utilizzare questa lampada in ambienti umidi o polverosi quali, a titolo esemplificativo ma non esaustivo, nelle seguenti condizioni: bagni, sauna, ecc.
- Non è adatta per l'uso in lampada completamente chiusa.
ATTENZIONE!
Non manipolate questo prodotto quando è acceso. Se è necessariomanipolare il prodotto, assicurarsi che sia spento.
Non utilizzare con un dimmer.

Questo prodotto non è un giocattolo progettato per l'uso da parte di bambini.

EAN 3276007273878 : La lampada non è idonea all'illuminazione di accento.
Amazon, Alexa e tutti i loghi correlati sono marchi di Amazon.com, Inc. o dei suoi affiliati. Google e il logo di Google sono marchi di Google Inc.

PROTEZIONE DELL'AMBIENTE

ATTENZIONE! I prodotti elettrici non devono essere smaltiti insieme ai rifiuti domestici. Devono essere depositati in un punto di raccolta dedicato per garantire uno smaltimento rispettoso dell'ambiente e conforme alla normativa locale vigente. Informarsi presso il proprio ente o rivenditore locale per ulteriori informazioni sul riciclaggio. I materiali di imballaggio sono riciclabili. Eliminare i materiali di imballaggio in modo ecologico e metterli a disposizione del servizio di raccolta di materiali riciclabili.

MANUTENZIONE /PULIZIA

Scollegare dalla rete prima di eseguire interventi di manutenzione o pulizia.


IT

adeo

DICHIARAZIONE DI CONFORMITÀ CE / UE
(Modello del prodotto)

824722/ 824721/ 824710/ 824707/ 824713/
824708/ 824714/ 824718/ 824711/ 824709/ 824712
(Numero di riferimento del prodotto)

ADEO Services, 135 Rue Sadi Carnot - CS 00001 59790 RONCHIN - France
(La presente dichiarazione di conformità è rilasciata sotto la sola responsabilità del fabbricante)

Oggetto della dichiarazione:

Tipo di prodotto:	LED bulb
Riferimento dell'articolo:	824722/ 824721/ 824710/ 824707/ 824713/ 824708/ 824714/ 824718/ 824711/ 824709/ 824712 - EAN Code: 3276007273885/3276007273892/3276007273908/ 3276007273915/3276007273922/3276007273939/ 3276007273946/3276007273953/3276007273960/ 3276007273977/3276007273991 Industrial Type Design Reference: IST-CDZFB2A5007NA-MZN-01/ IG-CDZFB2AG009RA-MZN-01/ IST-CDZFB2A5007NA-MZN-02/ IG-CDZFB2AC009RA-MZN-02/ IA-CDZFB2AA007NA-MZN-02/ IC-CDZFB2AC004HA-MZN/ IM-CDZDGAAG009KA-MZN/ IA-CDZFB2AA007NA-MZN-01/ IG-CDZFB2AG010RA-MZN/ IC-CDZFB2AC005HA-MZN/ IST-CDZFB2A5007NA
Marca del prodotto:	LEXMAN
Codifica del numero di serie:	SSSSSSDOMMYY(SSSSSS;Supplier code; DOMMYY:ETD date)
Il oggetto della dichiarazione descritto sopra è in conformità alla pertinente normativa di armonizzazione dell'Unione:	Riferimenti alle pertinenti norme armonizzate utilizzate o ai riferimenti alle specifiche in relazione alle quali la conformità è dichiarata: Quando applicabile, il nome e il numero dell'organismo notificato che ha effettuato il controllo:
2014_53_EU_RED apparecchiature radio	EN IEC 55015:2019+A11:2020 EN 61547:2009 EN IEC 61000-3-2:2019+A1:2021 EN 61000-3-3:2013+A1:2019+A2:2021 EN 301 489-1 V2.2.3 EN 301 489-17 V3.2.4 EN 300 328 V2.2.2 EN IEC 62311:2020 EN 62479:2010 (2010-04-01) EN 62493:2015
2009_125 ECO DESIGN Progettazione ecocompatibile	(EU) No 2019/2020 (EU) No 2021/341 (EU) 2019/1782 (EU) 2017/1369 Direttiva 2009/125/EU Modificata da (EU) 2019/1843 (EU) 2017/2102
2011_65_EU_RoHS Restrizione di sostanze pericolose nelle apparecchiature elettriche	(EU) 2021/2195 (EU) 2021/2193 (EU) 2021/2194 (EU) 2021/2195 (EU) 2021/2193 (EU) 2021/2194 (EU) 2021/2195 EN IEC 63000:2018
Completato, firmato in nome e per conto di:	Eric LEMOINE International Project Quality Leader
Luogo e data di rilascio:	Ronchin France 27/10/2022

BOMBILLA CONECTADA

Con esta bombilla conectada Lexman compatible ENKI podrá acceder a todas las ventajas de la iluminación con leds moderna. Gracias al mando a distancia, podrá controlar la bombilla desde una distancia de hasta 10 m: encender, apagar, ajustar la intensidad, cambiar de un blanco «cálido» a un blanco «frío», es un juego de niños. Empareje la bombilla con la caja ENKI, o Enki connecty tendrá acceso a las múltiples posibilidades de la iluminación conectada, a través de la aplicación ENKI: escenificación, control remoto, simulación de presencia, etc.

enki connect

PUESTA EN MARCHA

Coloque la bombilla LEXMAN en la luminaria que prefiera.1 - Descargue la aplicación Enki y cree su cuenta
Empareje la bombilla siguiendo los distintos pasos de la aplicación ENKI para añadir un producto.
2 - Con la caja Enki o Enki connect:
- Asegúrese de haber instalado la caja Enki o Enki connect.
Descargue la aplicación Enki (disponible para Android e IOS)
- Arranque la aplicación
- Añada la bombilla LEXMAN y siga las instrucciones de la aplicación
3 - Con el mando a distancia específico:
Para controlar la iluminación, empareje la bombilla con un mando a distancia o su smartphone.
Importante: Si la bombilla ya está emparejada con el mando a distancia LEXMAN específico, y luego decide emparejarla con la caja o la aplicación Enki, deberá reinicializar la bombilla.
Reinicialización de la bombilla: Spegnere e accendere la lampadina 6 volte di seguito, lasciando 2 secondi d'intervallo tra ogni OFF e tra 0,5 e 2 secondi tra ogni ON. La lampadina è accesa e inizierà a cambiare colore (rosso - verde - blu), lampeggiare e tornare al bianco fisso. È possibile riprovare a installare la lampadina.
En caso de funcionamiento incorrecto:
- Elimine el objeto en la aplicación Enki.
- Ripristino della lampadina (vedere «avvio»). La lampadina è stata resettata alla configurazione originale.
- Desde la aplicación Enki, vuelva a emparejar la bombilla (ver «Puesta en marcha»).

Características técnicas :

ESPECIFICACIONES INALÁMBRICAS	ESPECIFICACIONES MEDIOAMBIENTALES
+ Bandas de frecuencias utilizadas: 2405 - 2480 MHz	Temperatura de funcionamiento: -20 / +40 °C
+ Potencias radio máx.: 10dBm	Temperatura de almacenamiento: -20 / +60 °C
+ Protocolo de comunicación inalámbrico: IEEE 802.15.4	Consumo en modo espera: <0,5W

INSTRUCCIONES DE SEGURIDAD Y AVISO LEGAL

Lea todo el manual detenidamente antes de empezar a usar el dispositivo y conserválo para posibles futuras consultas o para entregárselo a un tercero.
Exclusivamente para uso en interiores.
Debe utilizarse en un entorno seco.
- Esta lámpara se debe utilizar con la alimentación eléctrica apropiada.
- Para garantizar un funcionamiento óptimo, no utilice esta lámpara en un entorno húmedo o con polvo, incluyendo, entre otros, los cuartos de baño, las salas de sauna, etc.
- No utilice esta lámpara en una luminaria totalmente cerrada.
¡ATENCIÓN!
No manipule este producto cuando esté encendido. Si tiene que manipular el producto, asegúrese primero de que está apagado.
No utilizar con un regulador de intensidad de la luz.

Este producto no es un juguete ni está diseñado para que lo utilicen los niños

EAN 3276007273878 : Esta lámpara no es idónea para la iluminación de acentuación.
Amazon, Alexa y todos los logotipos relacionados son marcas comerciales de Amazon.com, Inc. o sus afiliados. Google y el logotipo de Google son marcas comerciales de Google Inc.

PROTECCIÓN DEL MEDIO AMBIENTE

¡ATENCIÓN! Los productos eléctricos no pueden descharse con los residuos domésticos. Deberán depositarse en un punto de recogida específico para su eliminación respetuosa con el medio ambiente, de conformidad con la normativa local. Para obtener más información sobre el reciclaje, póngase en contacto con su Administración local o con su distribuidor. Los materiales del embalaje son reciclables. Deseche los materiales del embalaje de forma respetuosa con el medio ambiente y póngalos a disposición del servicio de recogida de materiales reciclables.

MANTENIMIENTO/LIMPIEZA

Desconecte de la red eléctrica antes de efectuar cualquier intervención de mantenimiento o limpieza.


ES

adeo

DECLARACIÓN CE / UE DE CONFORMIDAD
(Modelo de producto)

824722/ 824721/ 824710/ 824707/ 824713/
824708/ 824714/ 824718/ 824711/ 824709/
824712
(Número de referencia del producto)

ADEO Services, 135 Rue Sadi Carnot - CS 00001 59790 RONCHIN - France
(La presente declaración de conformidad se expide bajo la exclusiva responsabilidad del fabricante)

Objeto de la declaración:

Tipo de producto:	LED bulb
Referencia del producto	824722/ 824721/ 824710/ 824707/ 824713/ 824708/ 824714/ 824718/ 824711/ 824709/ 824712 - EAN Code: 3276007273885/3276007273892/3276007273908/ 3276007273915/3276007273922/3276007273939/ 3276007273946/3276007273953/3276007273960/ 3276007273977/3276007273991 Industrial Type Design Reference: IST-CDZFB2A5007NA-MZN-01/ IG-CDZFB2AG009RA-MZN-01/ IST-CDZFB2A5007NA-MZN-02/ IG-CDZFB2AC009RA-MZN-02/ IA-CDZFB2AA007NA-MZN-02/ IC-CDZFB2AC004HA-MZN/ IM-CDZDGAAG009KA-MZN/ IA-CDZFB2AA007NA-MZN-01/ IG-CDZFB2AG010RA-MZN/ IC-CDZFB2AC005HA-MZN/ IST-CDZFB2A5007NA
Marca del producto	LEXMAN
Codificación del número de serie	SSSSSSDOMMYY(SSSSSS;Supplier code; DOMMYY:ETD date)
El objeto de la declaración descrito anteriormente es conforme a la legislación de armonización pertinente de la Unión:	Referencias a las normas armonizadas pertinentes utilizadas o a las referencias a las especificaciones respecto a las cuales se declara la conformidad: Cuando corresponda, el nombre y número de laboratorio notificado que ha realizado el control:
2014_53_EU_RED equipos de radio	EN IEC 55015:2019+A11:2020 EN 61547:2009 EN IEC 61000-3-2:2019+A1:2021 EN 61000-3-3:2013+A1:2019+A2:2021 EN 301 489-1 V2.2.3 EN 301 489-17 V3.2.4 EN 300 328 V2.2.2 EN IEC 62311:2020 EN 62479:2010 (2010-04-01) EN 62493:2015
2009_125 ECO DESIGN Ecodiseño	(EU) No 2019/2020 (EU) No 2021/341 (EU) 2019/1782 (EU) 2017/1369 Directiva 2009/125/EU Modificada por (EU) 2019/1843 (EU) 2017/2102
2011_65_EU_RoHS Restricción de sustancias peligrosas en equipos eléctricos	(EU) 2021/2195 (EU) 2021/2193 (EU) 2021/2194 (EU) 2021/2195 (EU) 2021/2193 (EU) 2021/2194 (EU) 2021/2195 EN IEC 63000:2018
Completado, firmado por y en nombre de:	Eric LEMOINE International Project Quality Leader
Lugar y fecha de expedición:	Ronchin France 27/10/2022

BOMBILLA CONECTADA

Lea todo el manual detenidamente antes de empezar a usar el dispositivo y conserválo para posibles futuras consultas o para entregárselo a un tercero.
Exclusivamente para uso en interiores.
Debe utilizarse en un entorno seco.
- Esta lámpara se debe utilizar con la alimentación eléctrica apropiada.
- Para garantizar un funcionamiento óptimo, no utilice esta lámpara en un entorno húmedo o con polvo, incluyendo, entre otros, los cuartos de baño, las salas de sauna, etc.
- No utilice esta lámpara en una luminaria totalmente cerrada.
¡ATENCIÓN!
No manipule este producto cuando esté encendido. Si tiene que manipular el producto, asegúrese primero de que está apagado.
No utilizar con un regulador de intensidad de la luz.

Este producto no es un juguete ni está diseñado para que lo utilicen los niños

EAN 3276007273878 : Esta lámpara no es idónea para la iluminación de acentuación.
Amazon, Alexa y todos los logotipos relacionados son marcas comerciales de Amazon.com, Inc. o sus afiliados. Google y el logotipo de Google son marcas comerciales de Google Inc.

PROTECCIÓN DEL MEDIO AMBIENTE

¡ATENCIÓN! Los productos eléctricos no pueden descharse con los residuos domésticos. Deberán depositarse en un punto de recogida específico para su eliminación respetuosa con el medio ambiente, de conformidad con la normativa local. Para obtener más información sobre el reciclaje, póngase en contacto con su Administración local o con su distribuidor. Los materiales del embalaje son reciclables. Deseche los materiales del embalaje de forma respetuosa con el medio ambiente y póngalos a disposición del servicio de recogida de materiales reciclables.

MANTENIMIENTO/LIMPIEZA

Desconecte de la red eléctrica antes de efectuar cualquier intervención de mantenimiento o limpieza.

Dane techniczne :

BEZPRZEWODOWY PILOT ZDALNEGO STEROWANIA	SPECYFIKACJE ŚRODOWISKOWE
+ Używane pasma częstotliwości: 2405 - 2480 MHz	- Temperatura działania: -20 / +40 °C
+ Maksymalna moc radiowa: 10 dBm	- Temperatura przechowywania: -20 / +60 °C
+ Protokół komunikacji bezprzewodowej: IEEE 802.15.4	- Zużycie energii w trybie czuwania <0,5 W

INSTRUKCJE BEZPIECZEŃSTWA I INFORMACJE PRAWNE

Należy uważnie przeczytać niniejszą instrukcję przed użyciem urządzenia i zachować ją do wglądu. W razie potrzeby, przekazać ją osobie trzeciej.
Wyłącznie do użytku wewnątrz pomieszczeń.
Używać w suchym otoczeniu.
- Lampa powinna być używana z odpowiednim źródłem zasilania.
- zapewnić optymalne działanie, nie należy używać tej lampy w wilgotnym lub zakurzonym otoczeniu, w tym między innymi w następujących pomieszczeniach: łazienki, sauny itp.
- Nieodpowiednie dla szczelnie zamkniętej oprawy oświetleniowej.
UWAGA!
Nie dotykać lampy, gdy jest włączona. Przed wszelkimi manipulacjami należy upewnić się, że lampa została wyłączona.
Nie używać ze ściemniaczem.

Produkt nie jest zabawką i nie może być używany przez dzieci.

EAN 3276007273878 : Lampa nie jest przeznaczona do oświetlenia akcentowego.
Amazon, Alexa i wszystkie powiązane logo są znakami towarowymi firmy Amazon.com, Inc. lub jej podmiotów stowarzyszonych. Google i logo Google są znakami towarowymi firmy Google Inc.

OCHRONA ŚRODOWISKA

UWAGA! Nie wyrzucać urządzeń elektrycznych razem z odpadami z gospodarstwa domowego. Należy je przekazać do odpowiedniego punktu zbiórki w celu usunięcia w sposób bezpieczny dla środowiska i zgodnie z lokalnymi przepisami. Należy skontaktować się z lokalnymi organami władzy lub sprzedawcą w celu uzyskania wszelkich informacji na temat recyklingu. Opakowanie zostało wykonane z materiałów, które mogą zostać ponownie przetworzone. Usuwać materiały opakowaniowe w sposób przyjazny dla środowiska, przekazując je podmiotom zajmującym się zbiórką materiałów podlegających recyklingowi.

KONSERWACJA/CZYSZCZENIE

Odłączyć zasilanie urządzenia przed konserwacją lub czyszczeniem

PL

adeo

DEKLARACJA ZGODNOŚCI WE / UE
(Model produktu)

824722/ 824721/ 824710/ 824707/ 824713/
824708/ 824714/ 824718/ 824711/ 824709/ 824712
(Numer referencyjny produktu)

ADEO Services, 135 Rue Sadi Carnot - CS 00001 59790 RONCHIN - France
(Niniejsza deklaracja zgodności wydana jest na wyłączną odpowiedzialność producenta)

Przedmiot deklaracji:

Rodzaj produktu:	LED bulb
Referencje produktu	824722/ 824721/ 824710/ 824707/ 824713/ 824708/ 824714/ 824718/ 824711/ 824709/ 824712 - EAN Code: 3276007273885/3276007273892/3276007273908/ 3276007273915/3276007273922/3276007273939/ 3276007273946/3276007273953/3276007273960/ 3276007273977/3276007273991 Industrial Type Design Reference: IST-CDZFB2A5007NA-MZN-01/ IG-CDZFB2AG009RA-MZN-01/ IST-CDZFB2A5007NA-MZN-02/ IG-CDZFB2AC009RA-MZN-02/ IA-CDZFB2AA007NA-MZN-02/ IC-CDZFB2AC004HA-MZN/ IM-CDZDGAAG009KA-MZN/ IA-CDZFB2AA007NA-MZN-01/ IG-CDZFB2AG010RA-MZN/ IC-CDZFB2AC005HA-MZN/ IST-CDZFB2A5007NA
Marka produktu:	LEXMAN
Kodowanie numeru seryjnego:	SSSSSSDOMMYY(SSSSSS;Supplier code; DOMMYY:ETD date)
W przedmiocie powyżej przedstawionej deklaracji zgodności zostały spełnione wymagania unijnego prawodawstwa harmonizacyjnego:	Odwołania do odnośnych norm zharmonizowanych, które zastosowano, lub do specyfikacji, w odniesieniu do których deklarowana jest zgodność: W odpowiednim przypadku – nazwa i numer jednostki notyfikowanej, która wydała certyfikat lub wydała certyfikat do dokumentu:
2014_53_EU_RED urządzeń radiowych	EN IEC 55015:2019+A11:2020 EN 61547:2009 EN IEC 61000-3-2:2019+A1:2021 EN 61000-3-3:2013+A1:2019+A2:2021 EN 301 489-1 V2.2.3 EN 301 489-17 V3.2.4 EN 300 328 V2.2.2 EN IEC 62311:2020 EN 62479:2010 (2010-04-01) EN 62493:2015
2009_125 ECO DESIGN Ekoprojekt	(EU) No 2019/2020 (EU) No 2021/341 (EU) 2019/1782 (EU) 2017/1369 Dyrektywa 2009/125/EU Zmieniona przez (EU) 2019/1843 (EU) 2017/2102
2011_65_EU_RoHS Ograniczenie dotyczące niektórych niebezpiecznych substancji w sprzęcie elektrycznym	(EU) 2021/2195 (EU) 2021/2193 (EU) 2021/2194 (EU) 2021/2195 (EU) 2021/2193 (EU) 2021/2194 (EU) 2021/2195 EN IEC 63000:2018
Opracowano, podpisano w imieniu:	Eric LEMOINE International Project Quality Leader
Data wydania i miejsce:	Ronchin France 27/10/2022

LÂMPADA INTELIGENTE

Esta lâmpada ligada Lexman, compatível com ENKI, dá-lhe acesso a todos os benefícios da moderna iluminação LED. Com o controlo remoto Lexman, pode controlar a sua lâmpada até 10 metros de distância: acender, apagar, mudar a intensidade ou variar de branco «quente» para branco «frio», é uma brincadeira de crianças. Emparelhe a sua lâmpada com a caixa ENKI ou Enki connect, e terá acesso às múltiplas possibilidades de iluminação ligadas, através da aplicação ENKI: programar a iluminação, controlo remoto, simulação de presença...

enki connect

ARRANQUE

Instale a lâmpada LEXMAN na luminária à sua escolha.1 - Faça o download do aplicativo Enki e crie sua conta
Emparelhe a lâmpada, seguindo as várias etapas da aplicação ENKI para adicionar um produto.
2 - Com a caixa Enki ou Enki Connect:
- Certifique-se de que instalou a caixa Enki ou Enki connect.
- Descarregue a aplicação Enki (disponível para Android ou IOS
- Abra a aplicação
- Adicione a lâmpada LEXMAN seguindo as instruções dada pela aplicação
3 - Com o controlo remoto dedicado:
Emparelhe a