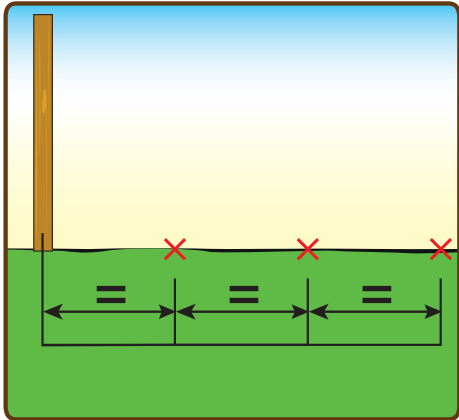
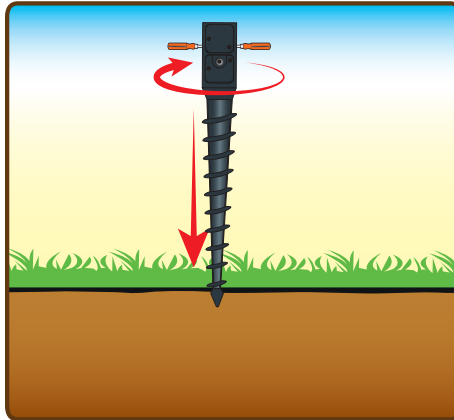



Pose de supports d'ancrage à visser (sols sableux)



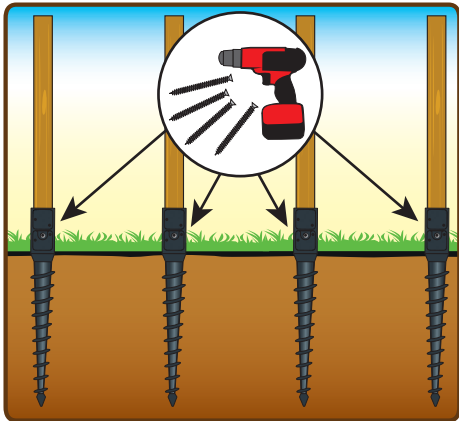
1 Tracer la clôture à l'aide d'une corde par exemple. Déterminer l'emplacement des supports (fonction de la largeur des panneaux).




2 Commencer à visser le support à l'aide de 2 tournevis ou de 2 barres métalliques par exemple en passant par les trous prévus pour les vis.



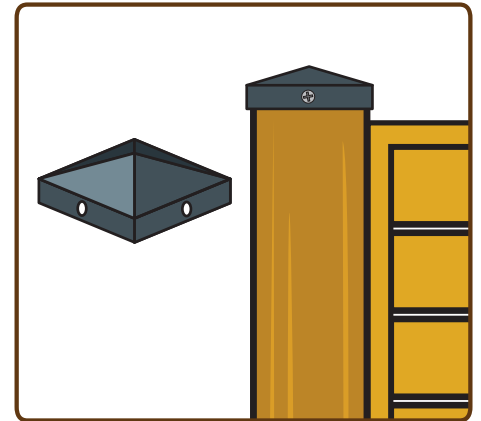
3 Visser le support dans le sol.



4 Fixer les poteaux dans les supports.



5 Installer ensuite vos panneaux.



En option, vous pouvez installer nos chapeaux de finition sur les poteaux.