
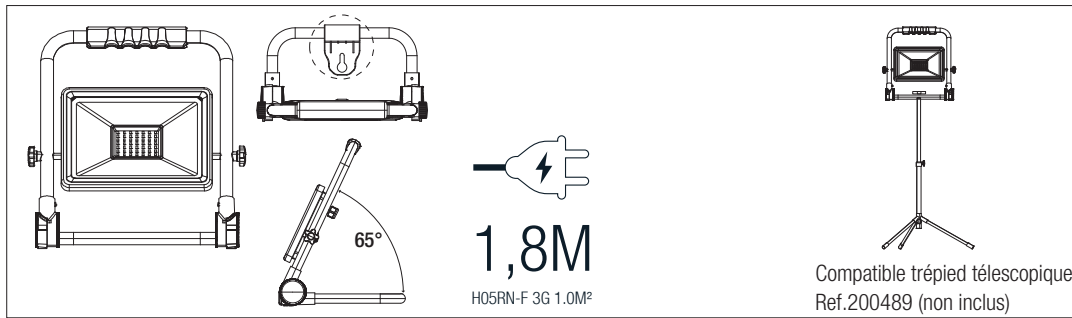


# PROJECTEUR LED | LED FLOODLIGHT

**IMPORTANT: Avant installation, lire attentivement les instructions. Conserver précieusement cette notice.**  
**IMPORTANT: Before using the product, read this instruction manual and save it for future reference.**



Réf	Power	IP	Supply	Dimensions	Led source reference
200398	20W	65	220-240V 50Hz	(l)250x(H)229x(P)174mm	999035
200394	20W	65	220-240V 50Hz	(l)250x(H)229x(P)174mm	999035
200399	30W	65	220-240V 50Hz	(l)284x(H)292x(P)214mm	999036
200395	30W	65	220-240V 50Hz	(l)284x(H)292x(P)214mm	999036
200400	50W	65	220-240V 50Hz	(l)330x(H)337x(P)254mm	999033
200396	50W	65	220-240V 50Hz	(l)330x(H)337x(P)254mm	999033
200397	100W	65	220-240V 50Hz	(l)385x(H)365x(P)280mm	999037

Ce produit contient une source lumineuse de classe d'efficacité énergétique F. Pour la référence de la source lumineuse, voir le tableau

This product contains a light source of energy efficiency class F. Concerning the light source reference, check the table



Mise à la terre.  
Earthing.



Remplacez tout écran de protection cassé.  
Replace any cracked protective shield.

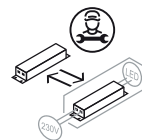


Led intégrée remplaçable par un professionnel  
Integrated led replaceable by a professional



Les produits électriques ne doivent pas être mis au rebut avec les déchets ménagers. En fin de vie, veuillez les recycler dans points de collectes prévus à cet effet. Adressez-vous aux autorités locales ou à votre revendeur pour obtenir des conseils.

Electrical products must not be thrown out with domestic waste. They must be taken to a communal collecting point for environmentally friendly disposal in accordance with local regulations. Contact your local authorities or stockist for advice on recycling.



Driver remplaçable par un professionnel  
Driver replaceable by a professional

## 1| PRECAUTIONS D'UTILISATION | GENERAL SAFETY INSTRUCTIONS

- Les diodes électroluminescentes ne sont pas remplaçables. En fin de vie de celles-ci, veuillez rapporter le produit à la déchetterie communale ou à un centre de recyclage.
- Pour procéder à l'installation ou à toute intervention de maintenance, mettre le réseau électrique hors tension.
- Lors du branchement électrique de l'appareil, ne pas toucher le produit.
- Ne pas regarder directement la source lumineuse.
- Luminaire destiné pour un usage extérieur.
- Ne jamais toucher le produit lorsqu'il est en fonctionnement, ou lorsqu'il vient juste d'être éteint. Ne pas couvrir le produit.
- Ne pas utiliser l'appareil lorsque la vitre de protection est fissurée ou brisée. La vitre devra être remplacée exclusivement par le fabricant (se renseigner au point de vente).
- Avant utilisation, s'assurer que le produit n'a pas été endommagé. Si une détérioration est constatée, ne pas utiliser le produit.

- The light emitting diodes of the lamp are not replaceable. At the end of their life, please return the lamp to the municipal recycling center or to a recycling center.
- For installation or maintenance work, turn off the electrical network by switching the fuse on your switchboard to the OFF position.
- Do not look directly at the light source.
- Do not cover the product. Luminaire for outdoor use.
- Do not use the luminaire with damaged cover. The cover must be replaced by supplier or qualified person.
- Before using the product, check no damage appears on product. If product is damaged, do not use it.

## 2| UTILISATION | USE

Brancher la prise de courant du projecteur sur une prise électrique. | Supply the floodlight.

## 3| GARANTIE | WARRANTY

Cet article est garanti 3ans pour défauts et vices cachés.  
The product warranty is 3 years for defects.

- Ne pas utiliser de cordon d'alimentation endommagé ou modifié afin d'éviter tout risque d'incendie ou de choc électrique.
- Le câble ou le cordon extérieur souple de ce luminaire ne peut pas être remplacé. Si le câble est endommagé, le luminaire doit être détruit.
- Le luminaire ne doit pas être utilisé dans des conditions sévères d'utilisation.
- Veiller à ce que le projecteur ne bascule pas lors de son installation et de son fonctionnement. Il est recommandé d'installer le projecteur sur un support stable (sol) dont la pente est <15°.
- Ne pas couvrir le produit lors du fonctionnement.
- Ne pas immerger le produit dans l'eau, ou toute autre source liquide.
- Avant toute opération d'entretien ou de nettoyage, débranchez l'appareil du réseau électrique. Attendre le refroidissement du produit. A l'aide d'un chiffon sec non pelucheux, nettoyer l'appareil. Ne pas utiliser de produits chimiques.

- The supply cable of floodlight cannot be replaced. If cable is damaged, the luminaire must be destroyed.
- Floodlight must not use in rough conditions.
- Ensure floodlight doesn't overturned during installation or use. The floodlight must be installed on stable surface, in inclined surface <15°.
- Do not submerge the product in water or other liquid.
- Before maintenance or cleaning, please turn off the electrical network by switching the fuse on your switchboard to the OFF position. Clean only with soft and dry cloths. Do not use chemicals detergents.