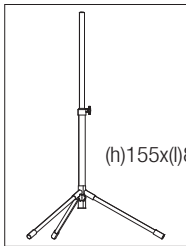


# TRÉPIED TÉLESCOPIQUE | TRIPOD

pour projecteur | for floodlight

ref.200489

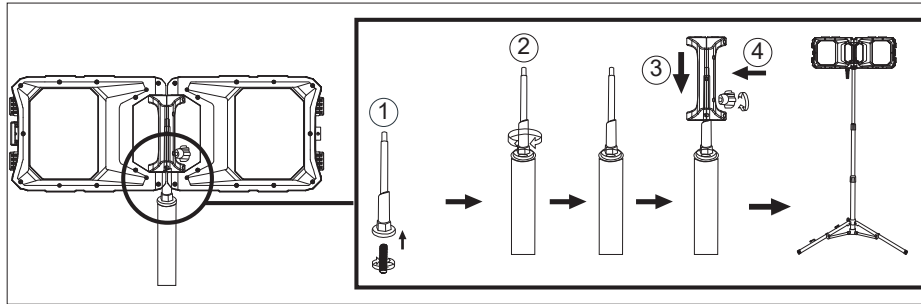
**IMPORTANT: Avant installation, lire attentivement les instructions. Conserver précieusement cette notice.**  
**IMPORTANT: Before using the product, read this instruction manual and save it for future reference.**



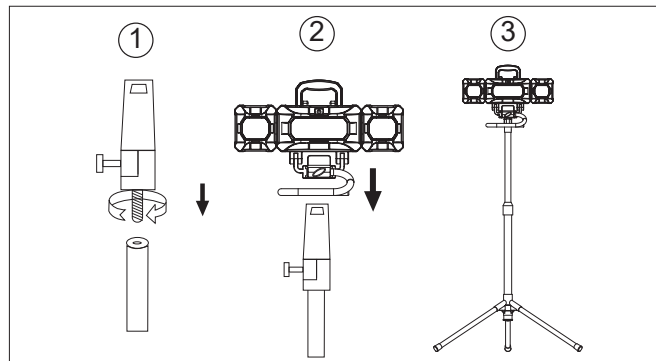
## 11 PRECAUTIONS D'UTILISATION | GENERAL SAFETY INSTRUCTIONS

- Pour procéder à l'installation ou à toute intervention de maintenance de l'appareil installé sur le trépied, mettre le réseau électrique hors tension.
- Veiller à ce que le projecteur ne bascule pas lors de son installation et de son fonctionnement. Il est recommandé d'installer le projecteur sur un support stable (sol) dont la pente est  $<15^\circ$ .
- For installation or maintenance work of luminaire installed on the tripod, turn off the electrical network by switching the fuse on your switchboard to the OFF position.
- Ensure floodlight doesn't overturned during installation or use. The floodlight must be installed on stable surface, in inclined surface  $<15^\circ$ .

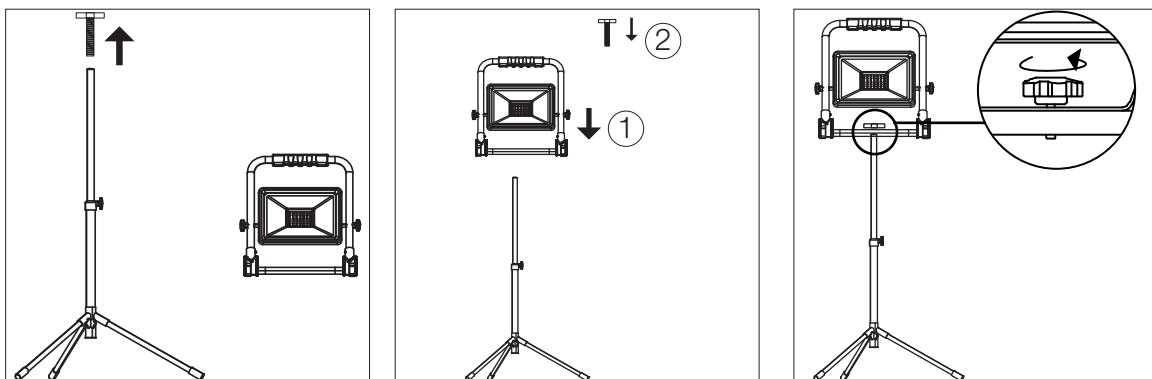
Compatible projecteur série X ref.200483



Compatible projecteur série V ref.200488



Compatible projecteur série V ref.200488



Compatible projecteur série P ref.200510 | ref.200512

