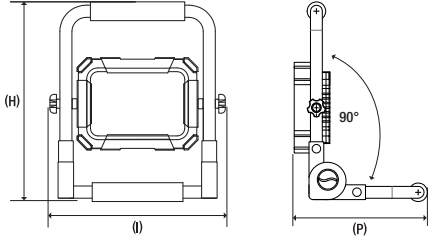


PROJECTEUR LED | WORKLIGHT LED

RECHARGEABLE

IMPORTANT: Avant installation, lire attentivement les instructions. Conserver précieusement cette notice.**IMPORTANT: Before using the product, read this instruction manual and save it for future reference.**


2 MODES:

50% 100%

6H 3H

USB Type C

10W: DC 5V - Max.1A / 4H
20W: DC 5V - Max.1.5A / 4H30
30W: DC 5V - Max.2A / 5H

Port USB 2.0

10W: DC 5V - Max.1A
20W: DC 5V - Max.2A
30W: DC 5V - Max.2A

USB inclus | included



Les produits électriques ne doivent pas être mis au rebut avec les déchets ménagers. En fin de vie, veuillez les recycler dans points de collectes prévus à cet effet. Adressez-vous aux autorités locales ou à votre revendeur pour obtenir des conseils.

Electrical products must not be thrown out with domestic waste. They must be taken to a communal collecting point for environmentally friendly disposal in accordance with local regulations. Contact your local authorities or stockist for advice on recycling.



Remplacez tout écran de protection cassé.
Replace any cracked protective shield.



Réf	Puissance Power	IRC	Classe Class	IP	Batterie Battery	Dimensions
200436	10W	>70	III	54	Li-ion 3.7V - 4400mAh	(l)260x(H)195x(P)168mm
200438	20W	>70	III	54	Li-ion 3.7V - 8800mAh	(l)260x(H)230x(P)168mm
200440	30W	>70	III	54	Li-ion 7.4V - 6600mAh	(l)290x(H)265x(P)168mm

1 | PRECAUTIONS D'UTILISATION | GENERAL SAFETY INSTRUCTIONS

- Les diodes électroluminescentes ne sont pas remplaçables. En fin de vie de celles-ci, veuillez rapporter le produit à la déchetterie communale ou à un centre de recyclage.
- Ne pas regarder directement la source lumineuse.
- Ne pas couvrir l'appareil lors du fonctionnement. Luminaire pour une utilisation en intérieur ou extérieur.
- La batterie Lithium-ion de ce luminaire n'est remplaçable. En fin de vie de celle-ci, veuillez rapporter le luminaire à un centre de recyclage.
- Ne pas modifier la batterie.
- Ne pas jeter la batterie ou le produit complet au feu.
- Avant la 1ère utilisation, il est nécessaire d'effectuer une recharge complète de la batterie.
- La recharge de ce luminaire doit s'effectuer en intérieur. Veiller à ce que le chargeur ou le dispositif utilisé pour la recharge du projecteur respecte les caractéristiques de charge du luminaire.
- L'autonomie de la batterie peut varier en fonction de l'intensité lumineuse choisie. Mettre en

- The light emitting diodes of the lamp are not replaceable. At the end of their life, please return the lamp to the municipal recycling center or to a recycling center.
- Do not look directly at the light source.
- Do not cover the product. Luminaire for outdoor or indoor use. At the end of its life, please return the battery to a recycling center.
- Do not use the luminaire with damaged cover. The cover must be replaced by supplier or qualified person.
- Battery lithium-ion can't be replaced. At the end of its life, please return the luminaire to a recycling center.
- Keep the product and battery far from fire.
- At the first use, it's necessary to charge the battery at full. The charge must be made in indoor.

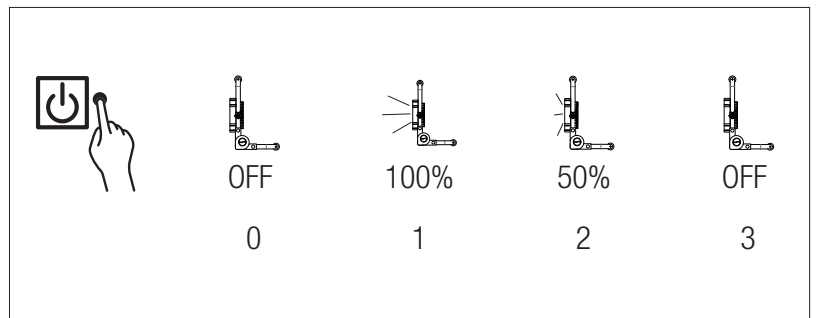
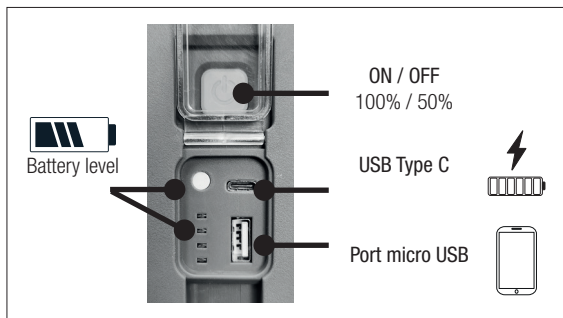
charge un appareil mobile sur le projecteur réduit de façon significative le temps d'utilisation du projecteur.

- Le luminaire ne peut pas être utilisé dans des conditions sévères d'utilisation.
- Veiller à ce que le projecteur ne bascule pas lors de son installation et de son fonctionnement. Il est recommandé d'installer le projecteur sur un support stable (sol) dont la pente est <15°.
- Ne pas immerger le produit dans l'eau, ou toute autre source liquide.
- Avant toute opération d'entretien ou de nettoyage, débranchez l'appareil du réseau électrique. Attendez le refroidissement du produit. A l'aide d'un chiffon sec non pelucheux, nettoyez l'appareil. Ne pas utiliser de produits chimiques.
- Ne pas utiliser l'appareil lorsque la vitre de protection est fissurée ou brisée. La vitre devra être remplacée exclusivement par le fabricant (se renseigner au point de vente).
- Afin de garantir l'étanchéité du produit, veiller à ce que le cache situé à l'arrière du produit soit fermé.

Apply adequate current and voltage for battery charging.

- Depending of lighting mode use, battery life can be reduced.
- Before using the product, check no damage appears on product. If product is damaged, do not use it.
- Floodlight must not be used in rough conditions.
- Ensure floodlight doesn't overturned during installation or use. The floodlight must be installed on stable surface, in inclined surface <15°.
- Do not submerge the product in water or other liquid.
- Before maintenance or cleaning, please turn off the luminaire. Clean only with soft and dry cloths. Do not use chemicals detergents.
- To ensure good protection against water or dust, make sure USB cover on the back is closed.

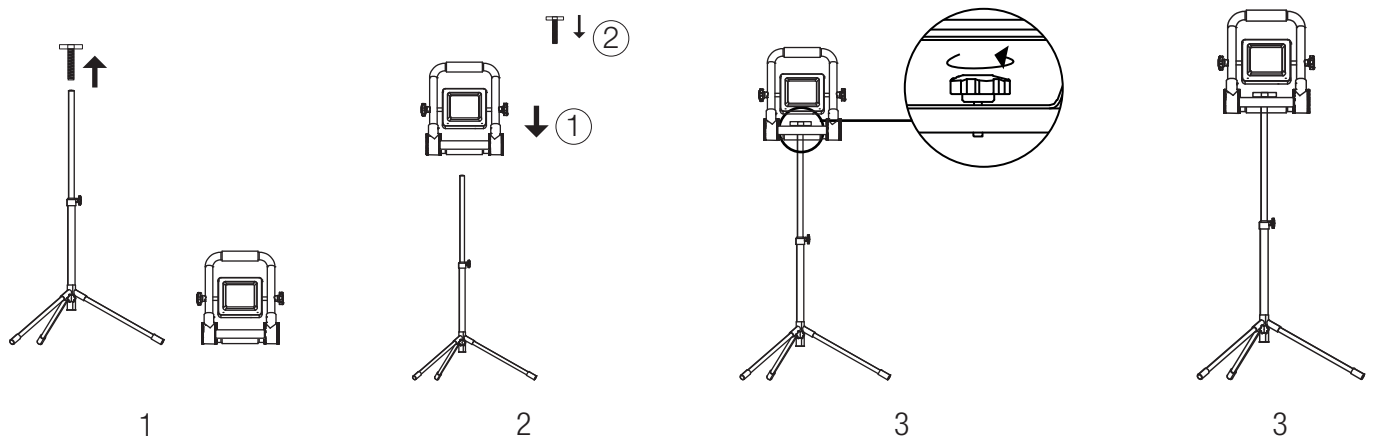
2| UTILISATION | USE



3| INSTALLATION SUR TRÉPIED | INSTALLATION ON TRIPOD

Compatible trépied ref.200489 (non inclus)

Compatible tripod model 200489 (not included)



4| GARANTIE | WARRANTY

Cet article est garanti 3 ans pour défauts et vices cachés.

The product warranty is 3 years for defects.