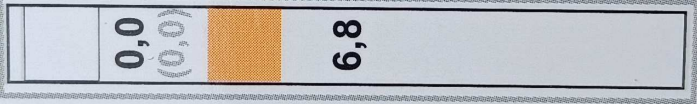




Chlore libre (mg/l) (Br.)


BAS



IDEAL



HAUT



pH


mg/l = ppm
calibré à 27°C

Contrôler l'eau de votre piscine ou spa une fois par semaine et adapter le traitement aux résultats obtenus. Pour plus d'informations consultez votre revendeur de produits d'entretien.

IMPORTANT : Bien refermer le sachet en aluminium et garder le sachet en aluminium dans la boîte en carton. Stocker à température ambiante, à l'abri de la lumière, de la chaleur et de l'humidité. Utiliser les languettes avant la date de péremption indiquée sur l'emballage.

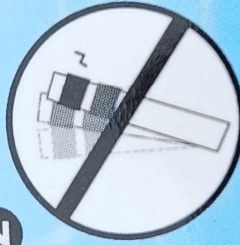
006193981/TSK10B-F

1



Tremper et retirer
la languette

2




Ne pas secouer
la languette

3



Attendre
15 secondes à
l'horizontal

4



Comparer
les couleurs
obtenues
avec le nuancier
imprimé au dos du
carton