


rotas, use solo cuchillas de polímero de repuesto de STIHL auténticas y reemplace todas las cuchillas de polímero al mismo tiempo.

- No utilice el cabezal de corte si han quedado a la vista las marcas de desgaste (1),  B. Sustituya el cabezal de corte de inmediato.

Sumerja las cuchillas de polímero y las líneas de corte en un baño de agua de 12 a 24 horas antes de utilizarlos, para prolongar su vida útil.

¡GUARDE ESTAS INSTRUCCIONES!

## CONSIGNES DE SÉCURITÉ IMPORTANTES

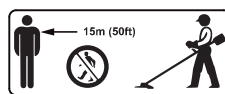
À utiliser exclusivement avec des débroussailleuses STIHL. Vérifier si la débroussailleuse est compatible.

STIHL recommande d'utiliser des pièces de rechange et des accessoires d'origine STIHL.

## ⚠ AVERTISSEMENT




Il faut impérativement lire et respecter toutes les prescriptions de sécurité de la Notice d'emploi de la débroussailleuse. Une utilisation inadéquate risque de causer une blessure grave, voire mortelle !




Des objets peuvent être projetés dans tous les sens et ricocher. Afin de réduire le risque de blessures de l'utilisateur par des objets projetés, il ne faut jamais utiliser une débroussailleuse sans capot protecteur correctement configuré et correctement monté. Veiller à ce que les personnes qui pourraient se trouver dans le voisinage restent à une distance d'au moins 15 m (50 pi).



Afin de réduire le risque de blessures des yeux, toujours porter des lunettes de protection ou des lunettes de protection couvrant étroitement les yeux, offrant une protection latérale suffisante et résistant aux impacts. Ces lunettes doivent porter la marque ANSI Z87.1 (USA) ou EN 166 (Europe), ou satisfaire aux exigences de la norme nationale respective.

- Afin de réduire le risque de lésion de l'ouïe, porter des dispositifs antibruit (bouchons antibruit ou protège-oreilles).
- Une tête faucheuse fêlée, endommagée ou usée risque de casser à hautes vitesses et de causer des blessures graves, voire mortelles. Afin de réduire le risque de blessures par des éclats, vérifier l'état de la débroussailleuse et de la tête faucheuse avant de commencer le travail, puis à de courts intervalles réguliers.
- Un couteau en matière synthétique fêlé, endommagé ou usé risque de casser à hautes vitesses et de causer des blessures graves, voire mortelles  **A**. Afin de réduire le risque de blessures par des éclats, utiliser exclusivement des couteaux de rechange en matière

synthétique STIHL et remplacer tous les couteaux en matière synthétique en même temps.

- Si les marques d'usure limite (1) deviennent visibles,  **B**, ne pas utiliser la tête faucheuse. Remplacer immédiatement la tête faucheuse.

Avant leur utilisation, afin d'accroître leur longévité, plonger les couteaux en matière synthétique et les fils de coupe dans un bain d'eau, pendant 12 à 24 heures.

CONSERVER PRÉCIEUSEMENT CES INDICATIONS !

## WICHTIGE SICHERHEITSANWEISUNGEN

Nur für den Gebrauch mit STIHL Motorsensen. Motorsense auf Kompatibilität überprüfen.

STIHL empfiehlt original STIHL Ersatzteile und Zubehör zu verwenden.