FR ES PT IT EL PL RO UA EN

Télécommande pour USB rechargeable multifonction

Lexman

FONCTIONS

14ASA-A806-Q1ME
EAN:3276007869507

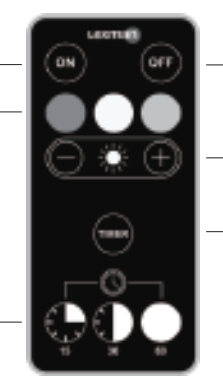

Allumer

Éteindre

Ajustement de la température de couleur (2700K-4000K-6500K)

Variation de l'intensité lumineuse, lumens (25%-50%-100%)

Sélectionnez le temps de minuterie après avoir activé le minuteur : Sélectionnez "15", la lumière clignotera 3 fois, puis s'éteindra automatiquement après 15 minutes ; Sélectionnez "30", la lumière clignotera 4 fois, puis s'éteindra automatiquement après 30 minutes ; Sélectionnez "60", la lumière clignotera 5 fois, puis s'éteindra automatiquement après 60 minutes;

Minuteur d'allumage/extinction : 1. Minuteur d'allumage, la lumière clignotera deux fois, puis sélectionnez le temps de minuterie ci-dessous (15/30/60mins) en 30S ; 2. Minuteur d'extinction, la lumière clignotera une fois.

La télécommande peut régler l'ampoule jusqu'à une distance de 5 mètres. Une seule télécommande peut contrôler plusieurs ampoules en même temps.

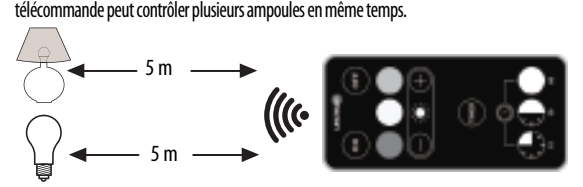

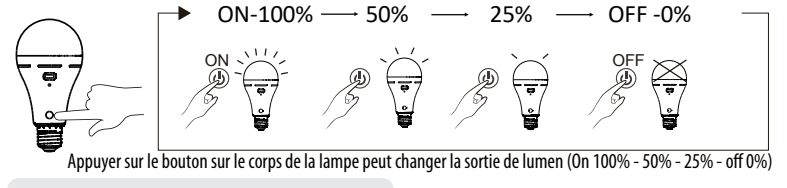

Appuyer sur le bouton sur le corps de la lampe peut changer la sortie de lumen (On 100% - 50% - 25% - off 0%)

Rechargeable



Les ampoules doivent être complètement chargées avant la première utilisation. Avec indicateur pour montrer l'état de charge. L'indicateur est rouge lors de la charge et vert lorsqu'il est complètement chargé. Alerte de batterie faible : Lorsque le niveau de la batterie est inférieur à 20%, l'indicateur clignote

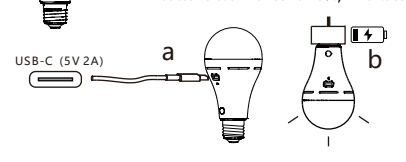

Deux façons de charger l'ampoule : a. Méthode de charge rapide d'1 heure avec un câble USB-C (5V 2A). b. Méthode de charge commune de 10-12 heures via la base E27 (Le support de lampe doit être connecté à l'électricité).

Service

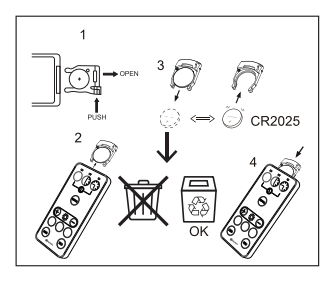

La piles lithium 3V CR 2025 est incluse.Retirez la partie en plastique de sécurité avant de l'utiliser pour la première fois.

Installation des piles

Installez les piles dans le sens adéquat et ne les court-circuitez pas. N'essayez pas de démonter ou de charger les piles. Gardez les piles à l'abri du feu et de l'humidité. Suivez les instructions du fabricant des piles lors de l'installation de nouvelles piles.

CONSIGNES DE SECURITE

Veuillez lire attentivement cette notice avant d'utiliser l'appareil, et conservez-la pour consultation ultérieure en cas de besoin, confiez-la à un tiers.

Usage intérieur uniquement.

1. Température ambiante : -10°C à 40 °C
2. Cette lampe ne convient pas pour une utilisation avec un variateur.
3. Cette lampe doit être utilisée avec une alimentation électrique appropriée.
4. Pour garantir un fonctionnement optimal, n'utilisez pas cette lampe dans un environnement humide ou poussiéreux, y compris, mais sans s'y limiter, aux conditions suivantes : les salles de bains, les salles de sauna, . . .
5. Bande de fréquence : 433.05-434.79MHz
6. Puissance de sortie RF : Max -21.062dBm

PROTECTION DE L'ENVIRONNEMENT

⚠ **ATTENTION! Les produits électriques ne doivent pas être jetés avec les déchets ménagers. Ils doivent être déposés dans un point de collecte dédié pour une élimination respectueuse de l'environnement conformément à la réglementation locale. Renseignez-vous auprès de votre collectivité locale ou de votre revendeur pour toute information sur le recyclage. Les matériaux d'emballage sont recyclables. Éliminez les matériaux d'emballage d'une manière respectueuse de l'environnement et mettez-les à la disposition du service de collecte de matériaux recyclables.**

Les batteries doivent être recyclées ou détruites de manière appropriée. Ne jetez pas les batteries dans les ordures ménagères, les déchets municipaux ou au feu, car elles risqueraient de fuir ou d'exploser. N'ouvrez pas, ne court-circuitez pas et ne n'endommagez pas les batteries, au risque de provoquer des blessures.

Li-Ion

MAINTENANCE/NETTOYAGE

Débranchez du secteur avant toute intervention de maintenance ou de nettoyage

Retirez les piles de l'équipement qui ne doit pas être utilisé pendant une période prolongée. Pour la sécurité des enfants, les piles ne sont pas accessibles. Les piles doivent être remplacées par un adulte. Tenir hors de portée des enfants. Le fait d'avaler une pile peut être mortel, consultez immédiatement un médecin. Si le compartiment à piles ne se ferme pas en toute sécurité, cessez d'utiliser le produit et gardez-le hors de portée des enfants.

FR Adeo Services déclare que l'équipement radioélectrique portant la référence mentionnée en première page de ce document, est conforme à la directive 2014/53/UE. Le texte complet de la déclaration UE de conformité est disponible à l'adresse internet suivante: www.product-regulatory.adeoservices.com

ADEO Services - 135 Rue Sadi Carnot - CS 00001
59790 RONCHIN - France

CE

FR IT

PAP

FR **ES** PT IT EL PL RO UA EN

Mando a distancia incluido para controla la bombilla.

Lexman

Funcionalidad

14ASA-A806-Q1ME
EAN:3276007869507

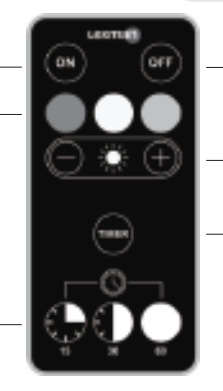

Encender

Apagar

Ajuste de la temperatura de color (2700K-4000K-6500K)

Aumento/disminución de la intensidad luminica, lumenes (25%-50%-100%)

Seleccione el tiempo de temporización después de activar el temporizador: Seleccione "15", la luz parpadeará 3 veces, luego se apagará automáticamente después de 15 minutos; Seleccione "30", la luz parpadeará 4 veces, luego se apagará automáticamente después de 30 minutos; Seleccione "60", la luz parpadeará 5 veces, luego se apagará automáticamente después de 60 minutos;

Temporizador de encendido/apagado: 1. Temporizador de encendido, la luz parpadeará dos veces, luego seleccione el tiempo de temporización a continuación (15/30/60mins) en 30S ; 2. Temporizador de apagado, la luz parpadeará una vez.

El control remoto puede configurar la bombilla hasta una distancia de 5 metros. Un solo control remoto puede controlar varias bombillas al mismo tiempo.

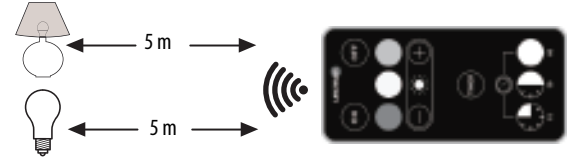

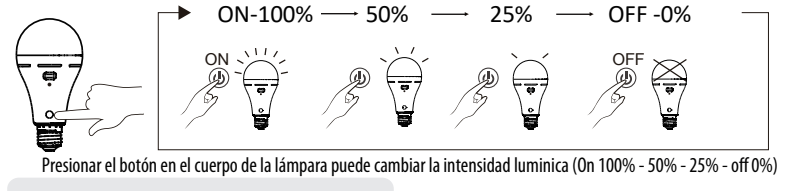

Presionar el botón en el cuerpo de la lámpara puede cambiar la intensidad luminica (On 100% - 50% - 25% - off 0%)

Recargable



Las bombillas necesitan estar completamente cargadas antes del primer uso. Con indicador para mostrar el estado de carga. El indicador se muestra en rojo cuando se está cargando y en verde cuando está completamente cargado. Alerta de batería baja: Cuando el nivel de la batería es inferior al 20%, el indicador parpadeará.

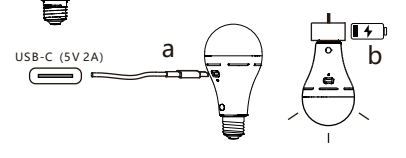

Dos formas de cargar la bombilla: a. Método de carga rápida de 1 hora con un cable USB-C (5V 2A). b. Método de carga común de 10-12 horas a través de la base E27 (El soporte de la lámpara necesita estar conectado a la electricidad).

Reparación

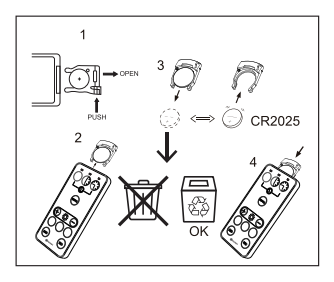

Pilas de litio CR2025de 3V incluida.
Antes de utilizar el producto por primera vez, retire la lengüeta de plástico de seguridad.

Cómo instalar las pilas

No instale las pilas en la dirección incorrecta ni cortocircuite las pilas. No intente desmontar ni cargar las pilas. Manténgalas lejos del fuego y de la humedad. Siga las instrucciones del fabricante de las pilas cuando instale pilas nuevas.

CONSIGNAS DE SEGURIDAD

Antes de utilizar el equipo, lea detenidamente todo el manual de instrucciones, y guárdelo para que usted u otra persona pueda volver a consultarlo en el futuro.

Sólo para uso en interiores.

1. Temperatura ambiente: De -10°C a 40 °C
2. Esta lámpara no es apta para su uso con un regulador.
3. Esta lámpara debe utilizarse con una alimentación eléctrica adecuada.
4. Para garantizar un funcionamiento óptimo, no utilice esta lámpara en un entorno húmedo o polvoriento, incluyendo, entre otros, los cuartos de baño, las salas de sauna, etc.
5. Banda de frecuencia : 433.05-434.79MHz
6. Potencia de emisión de RF: Max -21.062dBm

PROTECCIÓN DEL MEDIO AMBIENTE

⚠ **¡ATENCIÓN! Los productos eléctricos no deben desecharse con los residuos domésticos. Deberán depositarse en un punto de recogida específico (punto limpio) para su eliminación de manera respetuosa con el medio ambiente, con arreglo a la normativa local. Para más información sobre el reciclaje, pregunte en su Ayuntamiento o en el establecimiento donde adquirió el producto. Los materiales de embalaje son reciclables. Deseche los materiales del embalaje de forma respetuosa con el medio ambiente y póngalos a disposición del servicio de recogida de materiales reciclables.**

Las baterías deben reciclarse o destruirse de forma apropiada. No tire las baterías a la basura, residuos municipales o al fuego, ya que podrían explotar o producirse fugas. No abra, cortocircuite ni dañe las baterías, ya que podrían ocasionar lesiones.

Li-Ion

MANTENIMIENTO/LIMPIEZA

Desconecte el aparato de la red antes de realizar cualquier intervención de mantenimiento o de limpieza.

Si no se va a utilizar el equipo durante un l argo periodo de tiempo, extraer las pilas.Para mayor seguridad de los niños, las pilas no son accesibles. La sustitución de las pilas debe realizarla una persona adulta. Mantenerlas fuera del alcance de los niños.Tragarse una pila puede ser fatal. En caso de ingestión,acudir al médico de inmediato. Si el compartimiento de las pilas no se puede cerrar de manera segura, dejar de utilizar el producto y mantenerlo fuera del alcance de los niños.

ES Adeo Services declara que el equipo de radio que lleva la referencia mencionada en la primera página de este documento, es conforme con la Directiva 2014/53/UE. El texto completo de la declaración de conformidad de la UE está disponible en la siguiente dirección web: www.product-regulatory.adeoservices.com.

ADEO Services - 135 Rue Sadi Carnot - CS 00001
59790 RONCHIN - France

CE

FR IT

PAP

FR ES **PT** IT EL PL RO UA EN

Controle remoto para USB recarregável multifuncional

Lexman

Operação

14ASA-A806-Q1ME
EAN:3276007869507

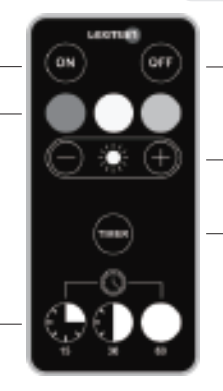

Ligar

Desligar

Ajuste da temperatura da cor (2700K-4000K-6500K)

Variação da intensidade luminosa, lúmens (25%-50%-100%)

Selecione o tempo de temporização após ligar o temporizador: Selecione "15", a luz piscará 3 vezes, depois desligará automaticamente após 15 minutos; Selecione "30", a luz piscará 4 vezes, depois desligará automaticamente após 30 minutos; Selecione "60", a luz piscará 5 vezes, depois desligará automaticamente após 60 minutos;

Temporizador de ligar/desligar: 1. Temporizador de ligar, a luz piscará duas vezes, depois selecione o tempo de temporização abaixo (15/30/60mins) em 30S ; 2. Temporizador de desligar, a luz piscará uma vez.

O controle remoto pode configurar a lâmpada até a distância de 5 metros. Um único controle remoto pode controlar várias lâmpadas ao mesmo tempo.

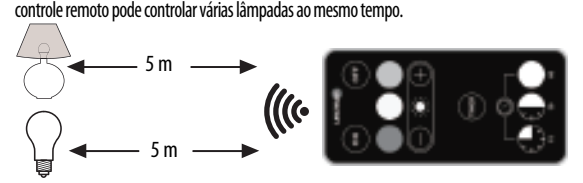



Pressionar o botão no corpo da lâmpada pode alterar a saída de lúmens (On 100% - 50% - 25% - off 0%)

Recarregável

As lâmpadas precisam estar totalmente carregadas antes do primeiro uso. Com indicador para mostrar o status de carregamento. O indicador fica vermelho quando está carregando e verde quando está totalmente carregado. Alerta de bateria fraca: Quando o nível da bateria é inferior a 20%, o indicador piscará.

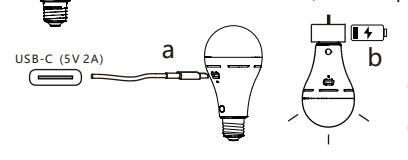

Duas maneiras de carregar a lâmpada: a. Método de carregamento rápido de 1 hora com um cabo USB-C (5V 2A). b. Método de carregamento comum de 10-12 horas via base E27 (O suporte da lâmpada precisa estar conectado à eletricidade).

Serviço

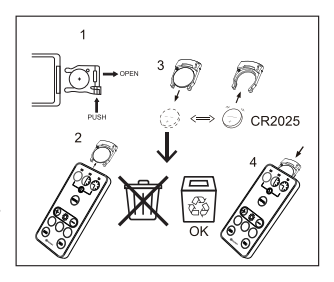

Pilhas de lítio 3V CR 2025 incluída. Retire a parte em plástico de proteção antes de a utilizar pela primeira vez.

Como colocar as pilhas

Não coloque as pilhas na direção errada e não provoque um curto-circuito nas mesmas. Não tente desmontar ou carregar as pilhas. Mantenha-as afastadas do fogo e da humidade. Siga as instruções do fabricante das pilhas quando colocar pilhas novas.

INSTRUÇÕES DE SEGURANÇA

Leia atentamente este folheto antes de utilizar o aparelho e guarde-o para consulta posterior, em caso de necessidade, e confie-o a terceiros.

Exclusivamente para utilização interna.

1. Temperatura ambiente: De -10°C–40°C
2. Esta lâmpada não é adequada para umautilização com um variador.
3. Esta lâmpada deve ser utilizada com uma alimentação elétrica adequada.
4. Para garantir um ótimo funcionamento, não utilize esta lâmpada num ambiente húmido ou poeirento, incluindo, mas sem se limitar, às condições seguintes: as casas de banho, as salas de sauna, etc.
5. Banda de frequência : 433.05-434.79MHz
6. Potência de saída de RF : Max -21.062dBm

PROTEÇÃO DO AMBIENTE

⚠ **ATENÇÃO! Os produtos elétricos não devem ser eliminados juntamente com os resíduos domésticos. Devem ser depositados num ponto de recolha específico para uma eliminação que respeite o ambiente, em conformidade com a regulamentação local. Informe-se junto da sua autarquia local ou do seu revendedor para qualquer informação sobre a reciclagem. Os materiais da embalagem são recicláveis. Elimine os materiais da embalagem de forma a respeitar o ambiente e coloque-os à disposição do serviço de recolha de materiais recicláveis.**

As baterias devem ser adequadamente recicladas ou destruídas. Não deite as baterias no caixote do lixo doméstico, do lixo municipal ou no fogo, pois podem vazar ou explodir. Não abra, não coloque em curto-circuito, nem danifique as baterias, pois isso pode provocar-lhe lesões.

Li-Ion

MANUTENÇÃO/LIMPEZA

Desligue da rede elétrica antes de qualquer intervenção de manutenção ou de limpeza.

Remova as pilhas do equipamento se este não vai ser utilizado durante umperíodo de tempo prolongado. Para segurança dascrianças, as pilhas não estão facilmente acessíveis. A substituição das pilhas tem de ser feita por um adulto. Manter fora do alcance das crianças. Engolir uma pilha pode ser fatal, procure ajuda médica imediatamente. Se o compartimento das pilhas não fechar com segurança, deixe de utilizar o produto e mantenha-o fora do alcance das crianças.

PT Adeo Services declara que o equipamento de rádio com a referência mencionada na primeira página deste documento está em conformidade com a Diretiva 2014/53/UE. O texto completo da Declaração de Conformidade da UE está disponível no seguinte endereço Web: www.product-regulatory.adeoservices.com

ADEO Services - 135 Rue Sadi Carnot - CS 00001
59790 RONCHIN - France

CE

FR IT

PAP

FR ES PT **IT** EL PL RO UA EN

Telecomando per USB ricaricabile multifunzione

Lexman

Operazione

14ASA-A806-Q1ME
EAN:3276007869507

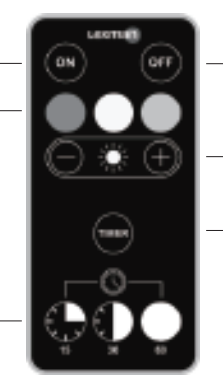

Accendere

Spegnere

Regolazione della temperatura del colore (2700K-4000K-6500K)

Variazione dell'intensità luminosa, lumen (25%-50%-100%)

Seleziona il tempo di temporizzazione dopo aver attivato il timer: Seleziona "15", la luce lampeggerà 3 volte, poi si spegnerà automaticamente dopo 15 minuti; Seleziona "30", la luce lampeggerà 4 volte, poi si spegnerà automaticamente dopo 30 minuti; Seleziona "60", la luce lampeggerà 5 volte, poi si spegnerà automaticamente dopo 60 minuti;

Timer di accensione/spegnimento: 1. Timer di accensione, la luce lampeggerà due volte, poi seleziona il tempo di temporizzazione qui sotto (15/30/60mins) in 30S ; 2. Timer di spegnimento, la luce lampeggerà una volta.

Il telecomando può impostare la lampadina fino a una distanza di 5 metri. Un solo telecomando può controllare più lampadine contemporaneamente.

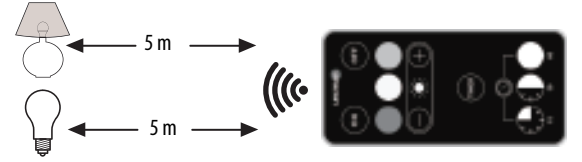



Premendo il pulsante sul corpo della lampada è possibile modificare l'uscita dei lumen (On 100% - 50% - 25% - off 0%)

Ricaricabile



Le lampadine devono essere completamente caricate prima del primo utilizzo. Con indicatore per mostrare lo stato di carica. L'indicatore è rosso durante la carica e verde quando è completamente carico. Avviso di batteria scarica: Quando il livello della batteria è inferiore al 20%, l'indicatore lampeggia.

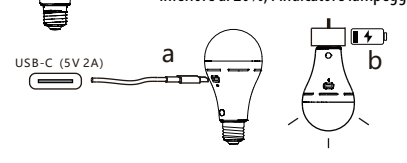

Due modi per caricare la lampadina: a. Metodo di ricarica rapida di 1 ora con un cavo USB-C (5V 2A). b. Metodo di ricarica comune di 10-12 ore tramite base E27 (Il supporto della lampada deve essere collegato all'elettricità).

Inserimento batterie

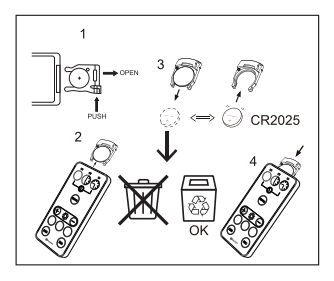

Pile al litio da 3 V CR 2025 inclusa. Rimuovere la linguetta di sicurezza in plastica prima del primo utilizzo.

Come inserire le batterie

Non inserire le batterie nel verso sbagliato e non cortocircuitarle. Non tentare di smontare o ricaricare le batterie. Tenere lontano dal fuoco e dall'umidità. Per inserire nuove batterie, seguire le istruzioni del fabbricante.

INDICAZIONI DI SICUREZZA

Leggere attentamente le presenti istruzioni prima di utilizzare l'apparecchio e conservarle per consultazioni successive; se necessario, fornirle a terzi.

Solo per uso interno.

1. Temperatura ambiente: da -10°C a 40°C
2. Questa lampadina non è adatta per l'utilizzo con un dimmer.
3. Questa lampadina deve essere utilizzata con un'alimentazione elettrica appropriata.
4. Per garantire un funzionamento ottimale, non utilizzare questa lampada in ambienti umidi o polverosi, comprese, a titolo non esaustivo, le seguenti condizioni: bagni, saune...
5. Banda di frequenza : 433.05-434.79MHz
6. Potenza RF in uscita : Max -21.062dBm

TUTELA DELL'AMBIENTE

⚠ **ATTENZIONE! Iprodotti elettrici non devono essere smaltiti assieme ai rifiuti domestici. Devono essere depositati presso un punto di raccolta dedicato, per uno smaltimento rispettoso dell'ambiente, conformemente alla normativ locale. Per qualsiasi informazione sul riciclaggio, rivolgersi al proprio ente local o al proprio rivenditore. I materiali di imballaggio sono riciclabili. Smaltire materiali di imballaggio in modo ecologico e metterli a disposizione dei servizi di raccolta dei materiali riciclabili.**

Le batterie devono essere riciclate o smaltite in modo adeguato. Non gettare le batterie nei rifiuti domestici, nei rifiuti municipali o nel fuoco, poiché rischierebbero di perdere o di esplodere. Non aprire, non mettere in cortocircuito e non danneggiare le batterie: rischio di lesioni.

Li-Ion

MANUTENZIONE/PULIZIA

Scollegare dalla rete prima di qualsiasi intervento di manutenzione o di pulizia.

Rimuovere le batterie dall'apparecchiatura se non si intende utilizzarla per un lungo periodo di tempo. Per la sicurezza dei bambini, le batterie non sono accessibili. La sostituzione della batteria deve essere effettuata da un adulto. Tenere fuori dalla portata dei bambini. L'ingerimento della batteria può essere letale, consultare immediatamente un medico. Se il vano batteria non si chiude correttamente, interrompere l'uso del prodotto e tenerlo fuori dalla portata dei bambini.

IT Adeo Services dichiara che l'apparecchiatura radio recante il riferimento indicato nella prima pagina del presente documento è conforme alla Direttiva 2014/53/UE. Il testo completo della Dichiarazione di conformità dell'UE è disponibile al seguente indirizzo web: www.product-regulatory.adeoservices.com

ADEO Services - 135 Rue Sadi Carnot - CS 00001
59790 RONCHIN - France

CE

FR IT

PAP

FR ES PT IT **EL** PL RO UA EN

Τηλεχειριστήριο για πολυλειτουργικό επαναφορτιζόμενο USB

Lexman

Λειτουργία

14ASA-A806-Q1ME
EAN:3276007869507

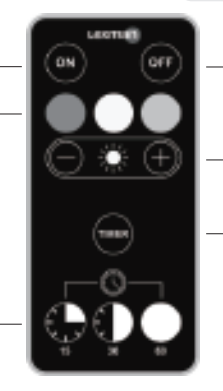

Ενεργοποίηση

Απενεργοποίηση

Ρύθμιση της θερμοκρασίας χρώματος (2700K-4000K-6500K)

Μεταβολή της φωτεινής έντασης, λούμεν (25%-50%-100%)

Επιλέξτε τον χρόνο χρονοδιακόπτη μετά την ενεργοποίηση του χρονοδιακόπτη: Επιλέξτε "15", το φως θα αναβοσβήνει 3 φορές, στη συνέχεια θα σβήνει αυτόματα μετά από 15 λεπτά; Επιλέξτε "30", το φως θα αναβοσβήνει 4 φορές, στη συνέχεια θα σβήνει αυτόματα μετά από 30 λεπτά; Επιλέξτε "60", το φως θα αναβοσβήνει 5 φορές, στη συνέχεια θα σβήνει αυτόματα μετά από 60 λεπτά;

Χρονοδιακόπτης ενεργοποίησης/απενεργοποίησης : 1. Χρονοδιακόπτης ενεργοποίησης, το φως θα αναβοσβήνει δύο φορές, στη συνέχεια επιλέξτε τον χρόνο χρονοδιακόπτη παρακάτω (15/30/60mins) σε 30S ; 2. Χρονοδιακόπτης απενεργοποίησης, το φως θα αναβοσβήνει μία φορά.

Το τηλεχειριστήριο μπορεί να ρυθμίσει τον λαμπτήρα μέχρι απόσταση 5 μέτρων. Ένα τηλεχειριστήριο μπορεί να ελέγχει πολλούς λαμπτήρες ταυτόχρονα.

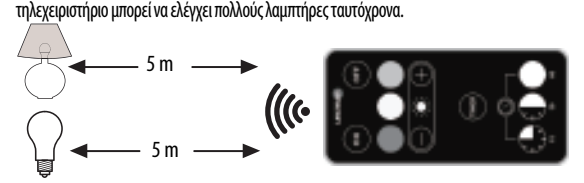

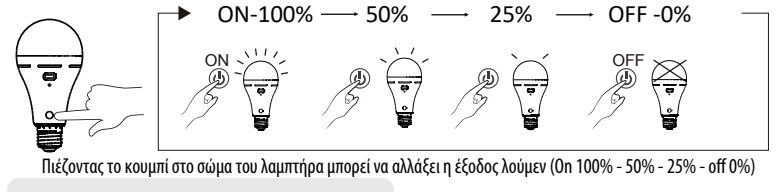

Πιέζοντας το κουμπί στο σώμα του λαμπτήρα μπορεί να αλλάξει η έξοδος λούμεν (On 100% - 50% - 25% - off 0%)

Επαναφορτιζόμενο



Οι λαμπτήρες πρέπει να είναι πλήρως φορτισμένοι πριν από την πρώτη χρήση. Με δείκτη για να δείχνει την κατάσταση φόρτισης. Ο δείκτης είναι κόκκινος όταν φορτίζει και πράσινος όταν είναι πλήρως φορτισμένος. Προειδοποίηση χαμηλής μπαταρίας: Όταν το επίπεδο της μπαταρίας είναι κάτω από το 20%, ο δείκτης θα αναβοσβήνει.

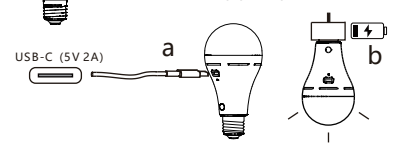

Δύο τρόποι για να φορτίσετε τον λαμπτήρα: a. Μέθοδος γρήγορης φόρτισης 1 ώρας με καλώδιο USB-C (5V 2A). b. Κοινή μέθοδος φόρτισης 10-12 ώρες μέσω βάσης E27 (Η βάση της λάμπας πρέπει να είναι συνδεδεμένη με το ρεύμα).

Σέρβις

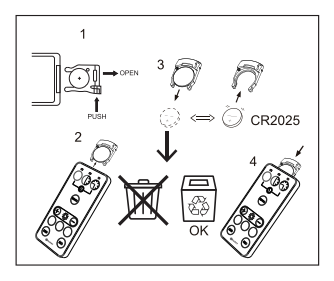

Mrataριeγλ0iou 3V CR2025 ουμπεριλαμβÄVETaL. Αφαιρέστε τ0 πλaOτÏKÓ aυτÄK αoφaλείαςπν απ0 τν πptn χpñ±on.

Τοποθέτηση μπαταριών

Μην τοποθετείτε τις μπαταρίες σε εσφαλμένη κατεύθυνση και μην βραχυκυκλώνετε τις μπαταρίες.
Μην επιχειρείτε να αποσυναρμολογήσετε ή να φορτίσετε τις μπαταρίες. Διατηρείτε τις μπαταρίες μακριά από φωτιά και υγρασία. Ακολουθείτε τις οδηγίες του κατασκευαστή των μπαταριών, όταν τοποθετείτε νέες μπαταρίες.

ΥΠΟΔΕΙΞΕΙΣ ΑΣΦΑΛΕΙΑΣ

Διαβάστε προσεκτικά αυτές τις οδηγίες προτού χρησιμοποιήσετε τη συσκευή και φυλάξτε τις για μελλοντική χρήση ή, αν χρειαστεί, δώστε τις σε ένα άλλο άτομο να τις φυλάξει.

Μόνο για εσωτερική χρήση.

1. Θερμοκρασία χώρου:-10°C ως 40 °C
2. Ο λαμπτήρας δεν είναι συμβατός με τη χρήση ρυθμιστή φωτισμού.
3. Ο λαμπτήρας πρέπει να χρησιμοποιείται με κατάλληλη ηλεκτρική παροχή.
4. Για να διασφαλίζεται η ιδανική λειτουργία του λαμπτήρα, μην τον χρησιμοποιείτε σε περιβάλλον με υγρασία ή σκόνη, συμπεριλαμβανομένων, μεταξύ άλλων, των ακόλουθων συνθηκών: σε λουτρά, σάουνες κ.λπ.
5. Ζώνη συχνοτήτων : 433.05-434.79MHz
6. Ισχύς εξόδου RF : Max -21.062dBm

ΠΡΟΣΤΑΣΙΑ ΤΟΥ ΠΕΡΙΒΑΛΛΟΝΤΟΣ

⚠ **ΠΡΟΣΟΧΗ! Τα ηλεκτρικά προϊόντα δεν πρέπει να απορρίπτονται μαζί με τα οικιακά απορρίμματα. Πρέπει να τοποθετούνται σε ειδικό σημείο συλλογής, προκειμένου να απορρίπτονται με τρόπο φιλικό προς το περιβάλλον, σύμφωνα με τους τοπικούς κανονισμούς. Ενημερωθείτε από τις τοπικές δημοτικές ή κοινοτικές αρχές ή από το κατάστημα πώλησης και ζητήστε πληροφορίες για την ανακύκλωση. Τα υλικά συσκευασίας είναι ανακυκλώσιμα. Απορρίπτετε τα υλικά συσκευασίας με τρόπο φιλικό προς το περιβάλλον και θέστε τα στη διάθεση της υπηρεσίας αποκομιδής ανακυκλώσιμων υλικών.**

Οι μπαταρίες πρέπει να ανακυκλώνονται ή να καταστρέφονται με κατάλληλο τρόπο. Μην πετάτε τις μπαταρίες στα οικιακά απορρίμματα, στους δημοτικούς κάδους απορριμμάτων ή στη φωτιά, διότι ενδέχεται να προκληθεί διαρροή ή έκρηξη. Μην ανοίγετε, μην βραχυκυκλώνετε και μην καταστρέφετε τις μπαταρίες, καθώς υπάρχει κίνδυνος να τραυματιστείτε.

Li-Ion

ΣΥΝΤΗΡΗΣΗ/ ΚΑΘΑΡΙΣΜΟΣ

Αποσυνδέετε το προϊόν από το ηλεκτρικό δίκτυο πριν από κάθε επέμβαση για λόγους συντήρησης ή καθαρισμού.

Αφαιρέστε τις μπαταρίες από τον εξοπλισμό αν δεν πρόκειται να τον χρησιμοποιήσετε για παρατεταμένο χρονικό διάστημα. Για τη ασφάλεια των παιδιών, οι μπαταρίες Η αντικατάσταση των μπαταριών πρέπει να γίνεται από ενήλικα. Να φυλάσσεται μακριά από τα παιδιά. Η κατάποση μιας μπαταρίας αναζητήστε αμέσως ιατρική βοήθεια. Αν η θήκη μπαταριών δεν κλείνει ερμητικά, σταματήστε να χρησιμοποιείτε το προϊόν και φυλάξτε το μακριά από τα παιδιά.

EL Adeo Services δηλώνει ότι ο ραδιοεξοπλισμός που φέρει την αναφορά που αναφέρεται στην πρώτη σελίδα του παρόντος εγγράφου συμμορφώνεται με την οδηγία 2014/53/ΕΕ. Το πλήρες κείμενο της δήλωσης συμμόρφωσης ΕΕ είναι διαθέσιμο στην ακόλουθη διεύθυνση διαδικτύου: www.product-regulatory.adeo-services.com

ADEO Services - 135 Rue Sadi Carnot - CS 00001
59790 RONCHIN - France

CE

FR IT

PAP

FR ES PT IT EL **PL** RO UA EN

Pilot do wielofunkcyjnego USB do ładowania

Lexman

Operacja

14ASA-A806-Q1ME
EAN:3276007869507

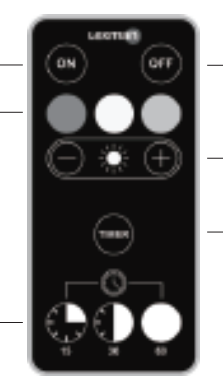

Włącz

Wyłącz

Regulacja temperatury barwowej (2700K-4000K-6500K)

Zmiana natężenia światła, lumeny (25%-50%-100%)

Wybierz czas ustawienia czasomierza po włączeniu go: Wybierz "15", światło będzie migać 3 razy, a następnie wyłączy się automatycznie po 15 minutach; Wybierz "30", światło będzie migać 4 razy, a następnie wyłączy się automatycznie po 30 minutach; Wybierz "60", światło będzie migać 5 razy, a następnie wyłączy się automatycznie po 60 minutach;

Włączenie/wyłączenie czasomierza: 1. Włączyć czasomierz, lampka mignie dwa razy, następnie wybrać czas ustawienia czasomierza (15/30/60 minut) w ciągu 30 sekund; 2. Wyłączyć czasomierz, lampka mignie jeden raz.

Pilot zdalnego sterowania może ustawić żarówkę na odległość do 5 metrów. Jeden pilot zdalnego sterowania może sterować wieloma żarówkami jednocześnie.

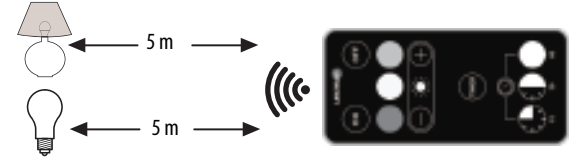



Naciśnięcie przycisku na korpusie lampy pozwala zmienić strumień świetlny (wł. 100% - 50% - 25% - wył. 0%)

Do ładowania

Żarówki muszą być w pełni naładowane przed pierwszym użyciem. Ze wskaźnikiem pokazującym stan naładowania. Wskaźnik jest czerwony podczas ładowania i zielony, gdy jest w pełni naładowany. Ostrzeżenie o niskim stanie baterii: Gdy poziom baterii spadnie poniżej 20%, wskaźnik zacznie migać.

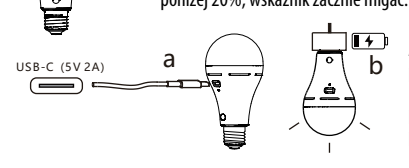

Dwa sposoby ładowania żarówki:
A. Metoda szybkiego ładowania przez 1 godzinę za pomocą kabla USB-C (5 V 2 A).
B. Typowa metoda ładowania: 10–12 godzin za pośrednictwem gwintu E27 (żarówka musi być podłączona do prądu)

Serwisowanie

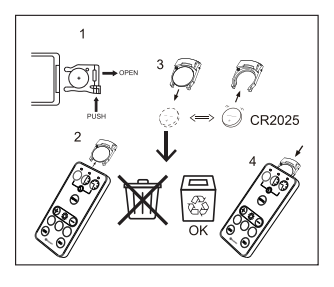

Baterie litowe 3 V, CR 2025. Przed pierwszym uzyciem zdejmij plastikowa czesé zabezpieczajaca.

Jak instalowac baterie

Nie instalowac baterii w niewłaściwym kierunku i nie zwierac ich. Nie podejmowac prób demontazu ani ładowania baterii. Przechowywac z dala od zródeł ognia i wilgoci. Podczas instalacji nowych baterii nalezy postepowac zgodnie z instrukcjami producenta.

WSKAZÓWKI BEZPIECZEŃSTWA

Należy uważnie przeczytać niniejszą instrukcję przed rozpoczęciem użytkowania urządzenia i zachować ją do wykorzystania w przyszłości, a w razie potrzeby przekazać stronie trzeciej.

Wyłącznie do użytku w pomieszczeniach zadaszonych.

1. Temperatura otoczenia: -10°C–40°C
2. Ta lampa nie jest przeznaczona do użycia ze ściemniaczem.
3. Lampa musi być używana z odpowiednim zasilaniem elektrycznym.
4. Aby zapewnić optymalne funkcjonowanie, nie należy używać tej lampy w otoczeniu wilgotnym lub zakurzonym, w tym między innymi w pomieszczeniach takich, jak łazienki, sauny itp.
5. Pasmo częstotliwości : 433.05-434.79MHz
6. Moc wyjściowa częstotliwości radiowej : Max -21.062dBm

OCHRONA ŚRODOWISKA

⚠ **UWAGA! Produkty elektryczne nie mogą być wyrzucane ze zwykłymi śmieciami domowymi. Należy przekazać je do specjalnego punktu zbiórki w celu usunięcia w sposób bezpieczny dla środowiska zgodnie z lokalnymi przepisami. Należy skontaktować się z właściwym urzędem samorządu lokalnego lub sprzedawcą w celu uzyskania informacji na temat recyklingu. Materiały opakowaniowe nadają się do recyklingu. Materiały opakowaniowe należy zutylizować w sposób przyjazny dla środowiska, przekazując je firmie prowadzącej zbiórkę materiałów przeznaczonych do recyklingu.**

Baterie muszą zostać przeznaczone do recyklingu lub zniszczone w odpowiedni sposób. Nie wolno wyrzucać baterii ze zwykłymi śmieciami domowymi i odpadami komunalnymi lub wrzucać do ognia, ponieważ może to spowodować wyciek lub wybuch. Nie należy otwierać, zwierać ani uszkadzać baterii, ponieważ może to spowodować obrażenia.

Li-Ion

KONSERWACJA/CZYSZCZENIE

Przed przystąpieniem do wykonywania jakichkolwiek czynności konserwacyjnych lub czyszczenia należy odłączyć urządzenie od sieci zasilania.

Jeśli urządzenie nie będzie używane przez dłuższy czas, należy wyjąć baterie. Ze względu na bezpieczeństwo dzieci, baterie nie są dostępne. Wymiana baterii musi być przeprowadzona przez osobę dorosłą. Chronić przed dziećmi. Połknięcie baterii może spowodować śmierć, należy natychmiast zwrócić się o pomoc lekarską. Jeśli komora baterii nie zamyka się prawidłowo, należy zaprzestać użytkowania produktu i trzymać go z dala od dzieci.

PL Adeo Services oświadcza, że urządzenie radiowe opatrzone numerem referencyjnym wymienionym na pierwszej stronie niniejszego dokumentu jest zgodne z dyrektywą 2014/53/UE. Pełny tekst deklaracji zgodności UE jest dostępny pod następującym adresem internetowym: www.product-regulatory.adeoservices.com

ADEO Services - 135 Rue Sadi Carnot - CS 00001
59790 RONCHIN - France

CE

FR IT

PAP

FR ES PT IT EL PL **RO** UA EN

Telecomandă pentru USB reîncărcabil multifuncțional

Lexman

Operațiune

14ASA-A806-Q1ME
EAN:3276007869507

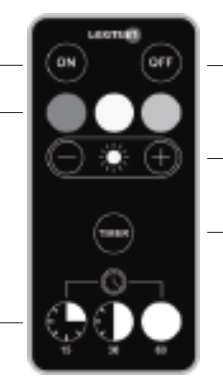

Porniți

Opriți

Reglarea temperaturii culorii (2700K-4000K-6500K)

Variația intensității luminoase, lumeni (25%-50%-100%)

Selectați timpul de temporizare după activarea temporizatorului: Selectați "15", lumina va clipi de 3 ori, apoi se va opri automat după 15 minute; Selectați "30", lumina va clipi de 4 ori, apoi se va opri automat după 30 de minute; Selectați "60", lumina va clipi de 5 ori, apoi se va opri automat după 60 de minute;

Temporizator de pornire/oprire: 1. Temporizator de pornire, lumina va clipi de două ori, apoi selectați timpul de temporizare de mai jos (15/30/60mins) în 30S ; 2. Temporizator de oprire, lumina va clipi o dată.

Telecomanda poate seta becul până la o distanță de 5 metri. O singură telecomandă poate controla mai multe becuri în același timp.

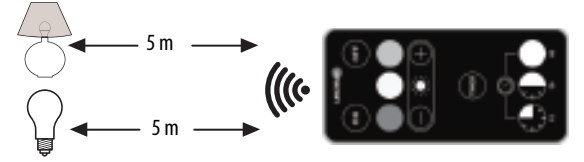



Apăsarea butonului de pe corpul lămpii poate schimba producția de lumeni (On 100% - 50% - 25% - off 0%)

Reîncărcabil



Becurile trebuie să fie complet încărcate înainte de prima utilizare. Cu indicator pentru a arăta starea de încărcare. Indicatorul este roșu când se încarcă și verde când este complet încărcat. Alertă de baterie scăzută: Când nivelul bateriei este mai mic de 20%, indicatorul va clipi.

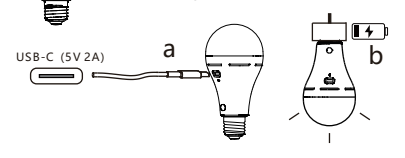

Două modalități de a încărca becul: a. Metoda de încărcare rapidă de 1 oră cu un cablu USB-C (5V 2A). b. Metoda obișnuită de încărcare de 10-12 ore prin baza E27 (Suportul de lampă trebuie să fie conectat la electricitate).

Service tehnic

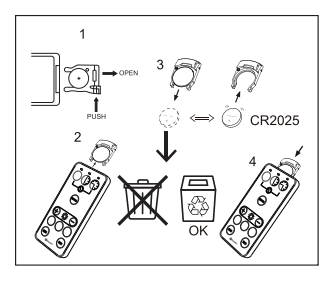

Baterii de litiu 3 V, CR 2025, este inclusă.
Îndepărtați capacul de siguranță din plastic înainte de a o utiliza pentru prima dată.

Modul de instalare a bateriilor

Nu instalați bateriile în direcția greșită și nu scurtcircuitați bateriile. Nu încercați să demontați sau să încărcați bateriile. A se feri de foc și umezeală. Respectați instrucțiunile producătorului bateriilor când instalați baterii noi.

INSTRUCȚIUNI PRIVIND SIGURANȚA

Vă rugăm să citiți cu atenție acest manual înainte de a folosi aparatul și să îl păstrați pentru consultări ulterioare, dacă este necesar, încredințați-l unui terț.

Doar pentru uz interior.

1. Temperatura ambiantă: -10°C–40°C
2. Această lampă nu este potrivită pentru utilizarea cu un reostat.
3. Ea trebuie utilizată cu o sursă de alimentare adecvată.
4. Pentru a asigura o funcționare optimă, nu utilizați această lampă într-un mediu umed sau plin de praf, incluzând, dar fără a se limita la, următoarele: băi, saune etc.
5. Banda de frecvență : 433.05-434.79MHz
6. Puterea emisă în radiofrecvență: Max -21.062dBm

PROTECȚIA MEDIULUI

⚠ **ATENȚIE! Produsele electrice nu trebuie eliminate împreună cu deșeurile menajere. Acestea trebuie depuse la un punct de colectare dedicat pentru eliminarea ecologică în conformitate cu reglementările locale. Consultați comunitatea locală sau vânzătorul pentru informații despre reciclare. Materialele de ambalare sunt reciclabile. Eliminați materialele de ambalare în mod ecologic și puneți-le la dispoziția serviciului de colectare a materialelor reciclabile.**

Bateriile trebuie reciclate sau distruse corespunzător. Nu eliminați bateriile împreună cu gunoiul menajer, deșeurile municipale ori în foc, deoarece acestea pot prezenta scurgeri sau exploda. Nu deschideți, nu scurtcircuitați și nici nu deteriorați bateriile, deoarece acestea pot provoca vătămări.

Li-Ion

ÎNTREȚINERE/CURĂȚARE

Deconectați de la rețeaua electrică înainte de orice intervenție de întreținere sau curățare

Jeśli urządzenie nie będzie używane przez dłuższy czas, należy wyjąć baterie. Ze względu na bezpieczeństwo dzieci, baterie nie są dostępne. Wymiana baterii musi być przeprowadzona przez osobę dorosłą. Chronić przed dziećmi. Połknięcie baterii może spowodować śmierć, należy natychmiast zwrócić się o pomoc lekarską. Jeśli komora baterii nie zamyka się prawidłowo, należy zaprzestać użytkowania produktu i trzymać go z dala od dzieci.

RO Adeo Services declară că echipamentul radio purtând referința menționată pe prima pagină a acestui document, este în conformitate cu Directiva 2014/53/UE. Textul integral al Declarației de conformitate UE este disponibil la următoarea adresă web: www.product-regulatory.adeoservices.com

ADEO Services - 135 Rue Sadi Carnot - CS 00001
59790 RONCHIN - France

CE

FR IT

PAP

FR ES PT IT EL PL RO **UA** EN

Пульт дистанційного керування для багатофункціонального перезарядного USB

Lexman

Операція

14ASA-A806-Q1ME
EAN:3276007869507

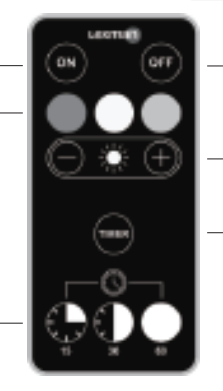

Увімкнути

Вимкнути

Регулювання температури кольору (2700K-4000K-6500K)

Варіація світлового потоку, люмени (25%-50%-100%)

Виберіть час таймера після його включення: Виберіть "15", світло буде блимати 3 рази, а потім вимкнеться автоматично через 15 хвилин; Виберіть "30", світло буде блимати 4 рази, а потім вимкнеться автоматично через 30 хвилин; Виберіть "60", світло буде блимати 5 разів, а потім вимкнеться автоматично через 60 хвилин;

Таймер включення/вимкнення: 1. Таймер включення, світло буде блимати два рази, потім виберіть час таймера нижче (15/30/60хв) за 30С ; 2. Таймер вимкнення, світло буде блимати один раз.

Пульт дистанційного керування може налаштувати лампу на відстані до 5 метрів. Один пульт дистанційного керування може керувати декількома лампами одночасно.

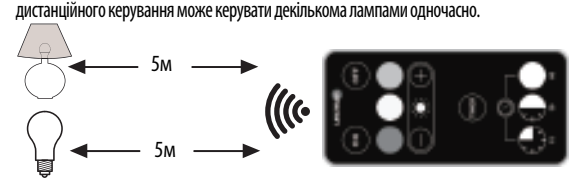



Натискання кнопки на корпусі лампи може змінити вихід люменів (On 100% - 50% - 25% - off 0%)

Перезаряджається



Лампи повинні бути повністю заряджені перед першим використанням. З індикатором для відображення статусу зарядки. Індикатор червоний під час зарядки і зелений, коли повністю заряджено. Попередження про низький рівень батареї: Коли рівень батареї менше 20%, індикатор мигає.

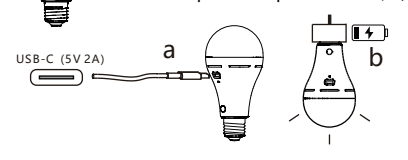

Два способи заряджання лампи: a. Швидкий метод зарядки 1 година за допомогою кабелю USB-C (5V 2A). b. Звичайний метод зарядки 10-12 годин через основу E27 (Тримач лампи повинен бути підключений до електрики).

Υπηρεσία

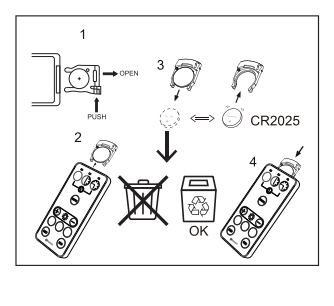

Περιλαμβάνεται μπαταρία λιθίου 3V CR 2025. Αφαιρέστε το πλαστικό μέρος ασφαλείας πριν την πρώτη χρήση.

Πώς να εγκαταστήσετε μπαταρίες Μην εγκαταστήσετε τις μπαταρίες στη λάθος κατεύθυνση και μην κάνετε βραχυκύκλωμα στις μπαταρίες. Μην προσπαθήσετε να αποσυναρμολογήσετε ή να φορτίσετε τις μπαταρίες. Κρατήστε μακριά από φωτιά και υγρασία. Ακολουθήστε τις οδηγίες του κατασκευαστή της μπαταρίας κατά την εγκατάσταση νέων μπαταριών.Do not install the batteries in the wrong direction and do not short circuit the batteries.

ΓΕΝΙΚΕΣ ΟΔΗΓΙΕΣ ΑΣΦΑΛΕΙΑΣ

Παρακαλούμε διαβάστε προσεκτικά αυτό το εγχειρίδιο οδηγιών πριν χρησιμοποιήσετε τη συσκευή και αποθηκεύστε το για μελλοντική αναφορά. Εάν είναι απαραίτητο, δώστε το σε τρίτο για ασφαλή φύλαξη. Για χρήση μόνο εντός χώρου.

1. Θερμοκρασία περιβάλλοντος: -10℃ έως 40 ℃
2. Αυτή η λάμπα δεν είναι κατάλληλη για χρήση σε κυκλώματα ρύθμισης φωτεινότητας.
3. Αυτή η λάμπα πρέπει να χρησιμοποιείται με κατάλληλη πηγή τροφοδοσίας.
4. Για να εξασφαλίσετε βέλτιστη απόδοση, μην χρησιμοποιείτε αυτό το προϊόν σε υγρό ή σκονισμένο περιβάλλον, συμπεριλαμβανομένων αλλά όχι περιορισμένων στα εξής περιβάλλοντα: μπάνια, σάουνες και εργαστήρια πολισμού.
5. Діапазон частот: 433.05-434.79MHz
6. РЧ вихідна потужність: Max -21.062dBm

ΠΡΟΣΤΑΣΙΑ ΤΟΥ ΠΕΡΙΒΑΛΛΟΝΤΟΣ ΠΡΟΣΟΧΗ!

⚠ **Τα ηλεκτρικά προϊόντα δεν πρέπει να απορρίπτονται με τα οικιακά απορρίμματα. Πρέπει να μεταφέρονται σε ένα κοινό σημείο συλλογής για φιλική προς το περιβάλλον διάθεση σύμφωνα με τους τοπικούς κανονισμούς. Επικοινωνήστε με τις τοπικές αρχές ή τον προμηθευτή σας για συμβουλές σχετικά με την ανακύκλωση. Το υλικό συσκευασίας είναι ανακυκλώσιμο. Απορρίψτε τη συσκευασία με φιλικό προς το περιβάλλον τρόπο και κάντε τη διαθέσιμη στην υπηρεσία συλλογής ανακυκλώσιμου υλικού. Οι μπαταρίες πρέπει να ανακυκλώνονται ή να καταστρέφονται κατάλληλα. Μην πετάτε τις μπαταρίες με τα οικιακά απορρίμματα, μην κάνετε βραχυκύκλωμα ή καταστρέψτε τις μπαταρίες καθώς αυτό μπορεί να προκαλέσει τραυματισμό.**

Li-Ion

ΣΥΝΤΗΡΗΣΗ/ΚΑΘΑΡΙΣΜΟΣ

Αποσυνδέστε από το δίκτυο πριν από τη συντήρηση ή τον καθαρισμό.

Αφαιρέστε τις μπαταρίες από τον εξοπλισμό που δεν πρόκειται να χρησιμοποιηθεί για μεγάλο χρονικό διάστημα. Για την ασφάλεια των παιδιών, οι μπαταρίες δεν είναι προσβάσιμες. Η αντικατάσταση της μπαταρίας πρέπει να γίνει από ενήλικα. Κρατήστε μακριά από τα παιδιά. Η κατάποση μιας μπαταρίας μπορεί να είναι θανατηφόρα, ζητήστε αμέσως ιατρική βοήθεια. Εάν το διαμέρισμα της μπαταρίας δεν κλείνει σωστά, σταματήστε τη χρήση του προϊόντος και κρατήστε το μακριά από τα παιδιά.Αποσυνδέστε από το δίκτυο πριν από τη συντήρηση ή τον καθαρισμό. Αφαιρέστε τις μπαταρίες από τον εξοπλισμό που δεν πρόκειται να χρησιμοποιηθεί για μεγάλο χρονικό διάστημα. Για την ασφάλεια των παιδιών, οι μπαταρίες δεν είναι προσβάσιμες. Η αντικατάσταση της μπαταρίας πρέπει να γίνει από ενήλικα. Κρατήστε μακριά από τα παιδιά. Η κατάποση μιας μπαταρίας μπορεί να είναι θανατηφόρα, ζητήστε αμέσως ιατρική βοήθεια. Εάν το διαμέρισμα της μπαταρίας δεν κλείνει σωστά, σταματήστε τη χρήση του προϊόντος και κρατήστε το μακριά από τα παιδιά.

ADEO Services - 135 Rue Sadi Carnot - CS 00001
59790 RONCHIN - France

CE

FR IT

PAP

FR ES PT IT EL PL RO UA **EN**

REMOTE CONTROL FOR MULTI-FUNCTION RECHARGEABLE BULB

Lexman

Operation

14ASA-A806-Q1ME
EAN:3276007869507

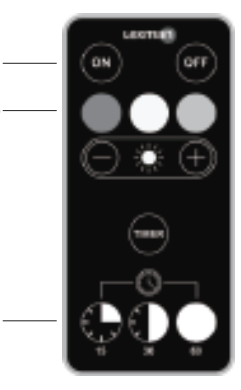

Turn ON

Turn OFF

Color temperature adjusting (2700K-4000K-6500K)

Lumen output increasing/decreasing (25%-50%-100%)

Select timing time after turn on timer: Select "15", the light will flash 3 times, then turn off automatically after 15 minutes; Select "30", the light will flash 4 times, then turn off automatically after 30 minutes; Select "60", the light will flash 5 times, then turn off automatically after 60 minutes;

Turn on/turn off timer: 1.Turn on timer , the light will flash two times, then select timing time below(15/30/60mins) in 30S ; 2.Turn off timer , the light will flash one time.

The remote control can setup the light bulb up to the distance of **5 meters**
One remote control can control multiple light bulbs at the same time

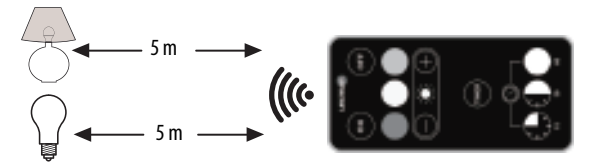

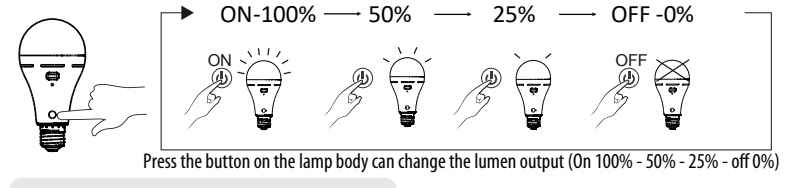

Press the button on the lamp body can change the lumen output (On 100% - 50% - 25% - off 0%)

RECHARGEABLE



Light bulbs need to be fully charged before first use.
With indicator to show the charging status.
The indicator shows red when charging and green when fully charged.
Low Battery alert: When the battery level is less than 20%, the indicator will flash.

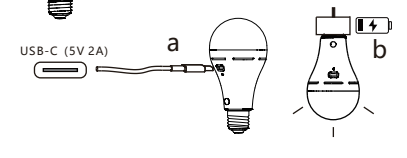

Two ways to charge the bulb:
a. 1 hour fast charging method with a USB-C (5V 2A) cable.
b. 10-12 hours common charging method via E27 base (The lamp holder needs to be connected to electricity).

SERVICE

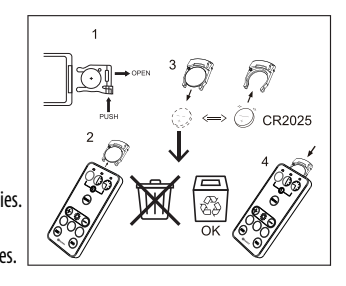

3V CR 2025 lithium battery is included.Remove the safety plastic part before using it for the first time.

How to install batteries

Do not install the batteries in the wrong direction and do not short circuit the batteries.
Do not attempt to dismantle or charge the batteries. Keep away from fire and damp. Follow the battery manufacturers instructions when installing new batteries.

GENERAL SAFETY INSTRUCTIONS

Please read this instruction manual thoroughly before using the appliance and save it for future reference. If necessary, give it to a third party for safekeeping.

For indoor use only.

1. Ambient temperature : -10°C to 40°C
2. This lamp is not suitable for use in dimming circuits.
3. This lamp must be used with a suitable power supply.
4. To ensure optimal performance, do not use this product in a damp or dusty environment, including but not limited to the following environments : bathrooms, sauna rooms and polishing workshops.
5. Frequency Band : 433.05-434.79MHz
6. RF output power : Max -21.062dBm

ENVIRONMENTAL PROTECTION

⚠ **CAUTION! Electrical products must not be disposed of with domestic waste. They must be taken to a communal collecting point for environmentally friendly disposal in accordance with local regulations. Contact your local authorities or stockist for advice on recycling. The packaging material is recyclable. Dispose of the packaging in an environmentally friendly manner and make it available to the recyclable material collection service.**

Batteries must be recycled or destroyed appropriately. Do not throw batteries away with household waste, short circuit or damage batteries as this may cause injury.

Li-Ion

MAINTENANCE/CLEANING

Disconnect from the mains before maintenance or cleaning.

Remove batteries from the equipment which is not to be used for an extended period of time.For child safety, the batteries are not accessible. Battery replacement have to be made by an adult. Keep out of reach of children.Swallowing a battery can be fatal, seek medical help immediately. If the battery compartment does not close securely, stop using the product and keep it away from children.

EN Adeo Services declares that the radio equipment bearing the reference mentioned on the first page of this document, is in conformity with Directive 2014/53/EU. The full text of the EU Declaration of Conformity is available at the following web address: www.product-regulatory.adeoservices.com

ADEO Services - 135 Rue Sadi Carnot - CS 00001
59790 RONCHIN - France

CE

FR IT

PAP